

VISUOMENĖS POŽIŪRIO IR NUOSTATŲ NEGALIOS PAVEIKTŲ MOTERŲ ATŽVILGIU TYRIMAS

užsakovas



vykdytojas

spinter research

ESOMAR
WORLD RESEARCH



THE INDEPENDENT
RESEARCH INSTITUTES
NETWORK

2023 balandis

A hand holding a glowing lightbulb next to a chalk-drawn magnifying glass on a chalkboard. The magnifying glass is drawn with white chalk and contains a simple leaf-like shape. The lightbulb is held by a hand on the right side of the frame, and it is illuminated from within, casting a soft glow. The background is a dark green chalkboard with some faint, illegible chalk marks.

METODIKA

spinter research

TYRIMO METODIKA



LAIKAS

2023 04 27 – 05 19



TIKSLAS

Išsiaiškinti visuomenės požiūrį ir nuostatas negalios paveiktų moterų atžvilgiu.



TIKSLINĖ GRUPĖ

Šalies gyventojai nuo 18 iki 75 metų amžiaus.



APKLAUSOS METODAS

Kombinuotas metodas: CATI (*Computer Assisted Telephone Interview*) ir CAWI (*Computer Assisted WEB Interview*).



IMTIS

Tyrimo metu buvo apklausti 562 respondentai: (205 Panevėžio m., 153 Panevėžio raj. sav. ir 204 Tauragės raj. sav. gyventojai).



ATRANKA

Tyrimo naudotas kvotinės atrankos metodas.



LOKACIJA

Visa šalies teritorija.



DUOMENŲ ANALIZĖ

Analizė atlikta SPSS/PC programine įranga. Ataskaitoje pateikiami bendrieji atsakymų pasiskirstymai (procentai), ir pasiskirstymai pagal socialines-demografines charakteristikas (Žr. Priedus).

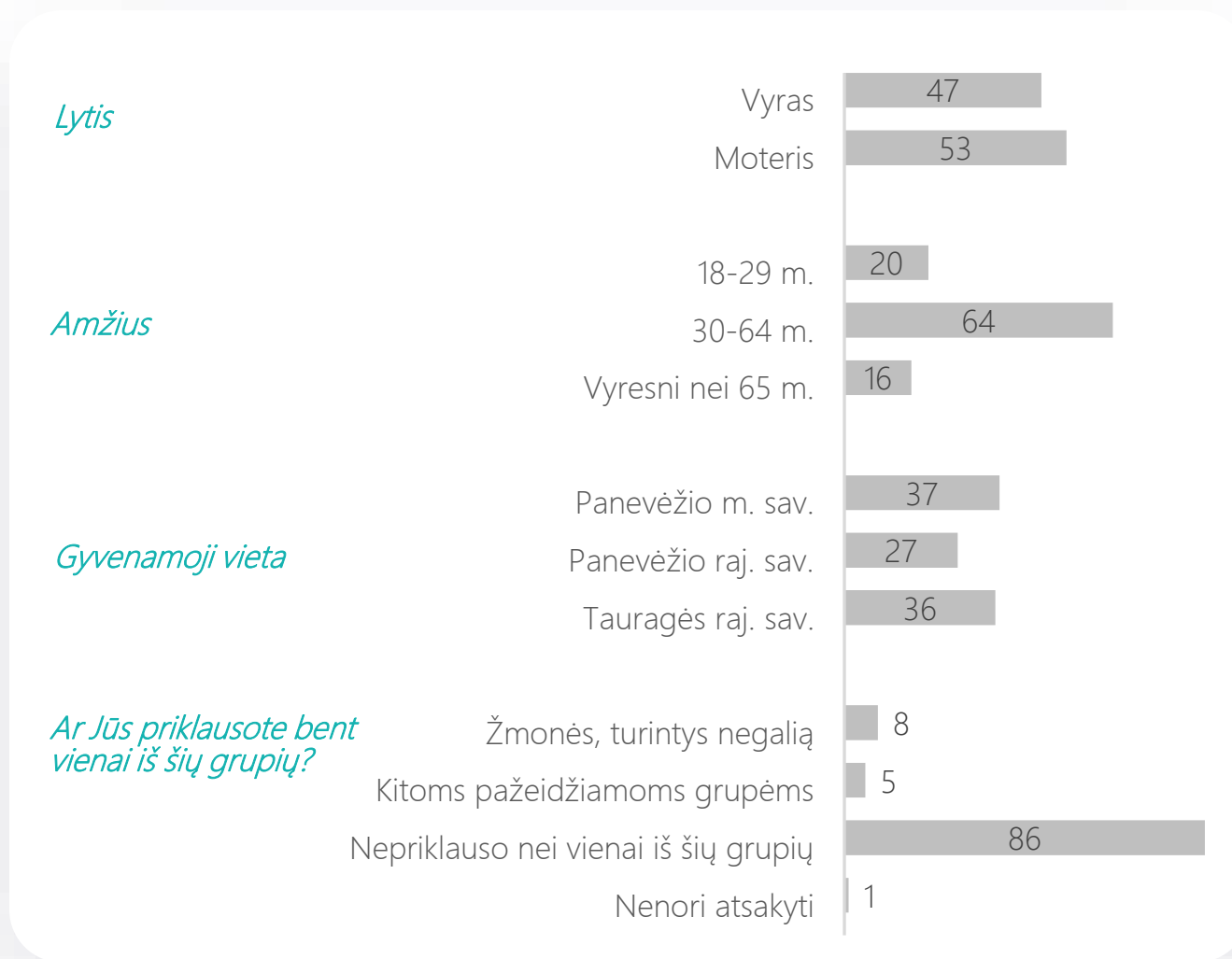
STATISTINĖ PAKLAIDA

Atrankiniuose kiekybiniuose tyrimuose visada išlieka statistinės paklaidos tikimybė, į kurią būtina atsižvelgti interpretuojant duomenis. Pvz.: jeigu apklausus 562 respondentus gavome, jog 77,4 proc. apklaustųjų pagalvoję apie žmones su negalia, pagalvoja apie judėjimo sutrikimus, tai yra 95 proc. tikimybė, kad tikroji reikšmė yra tarp 74,2 proc. ir 80,6 proc.

Įverčio tikslumas mažėja, mažėjant analizuojamų atsakymų skaičiui. Toliau pateikiama lentelė padedanti įvertinti statistinę paklaidą.

%=	3/97	5/95	10/90	15/85	20/80	25/75	30/70	40/60	50/50
N=									
10	10,6	13,5	18,6	22,1	24,8	26,8	28,4	30,4	31,0
30	6,1	7,8	10,7	12,8	14,3	15,5	16,4	17,5	17,9
50	4,7	6,0	8,3	9,9	11,1	12,0	12,7	13,6	13,9
75	3,9	4,9	6,8	8,1	9,1	9,8	10,4	11,1	11,3
100	3,3	4,3	5,9	7,0	7,8	8,5	9,0	9,6	9,8
150	2,7	3,5	4,8	5,7	6,4	6,9	7,3	7,8	8,0
200	2,4	3,0	4,2	4,9	5,5	6,0	6,4	6,8	6,9
300	1,9	2,5	3,4	4,0	4,5	4,9	5,2	5,5	5,7
400	1,7	2,1	2,9	3,5	3,9	4,2	4,5	4,8	4,9
500	1,5	1,9	2,6	3,1	3,5	3,8	4,0	4,3	4,4
600	1,4	1,7	2,4	2,9	3,2	3,5	3,7	3,9	4,0
700	1,3	1,6	2,2	2,6	3,0	3,2	3,4	3,6	3,7
800	1,2	1,5	2,1	2,5	2,8	3,0	3,2	3,4	3,5
1000	1,1	1,4	1,9	2,2	2,5	2,7	2,8	3,0	3,1

SOCIALINĖS-DEMOGRAFINĖS CHARAKTERISTIKOS

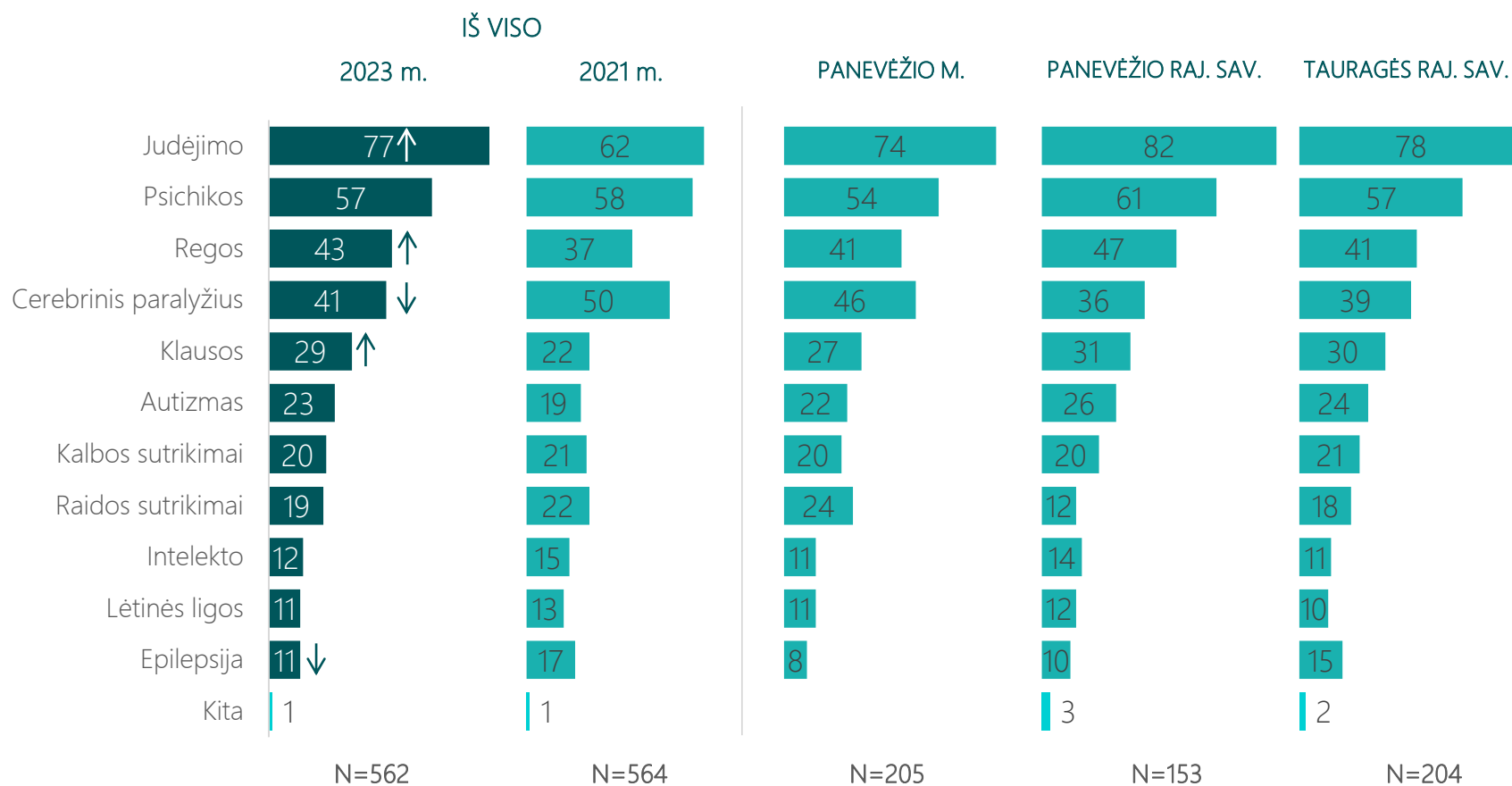




REZULTATAI

NEGALIOS FORMŲ ASOCIACIJOS, PAGALVOJUS APIE ŽMONES SU NEGALIA (PROC.)

Kai pagalvojate apie žmones su negalia, kokios negalios formos Jums ateina į galvą?



Kai pagalvoja apie žmones su negalia, apie psichikos negalios formą dažniau pagalvoja vyrai.

Apie regos negalią – vyresni nei 29 m. respondentai.

Apie cerebrinį paralyžių – moterys.

Klausos – vyrai, vyresni nei 29 m. apklaustieji.

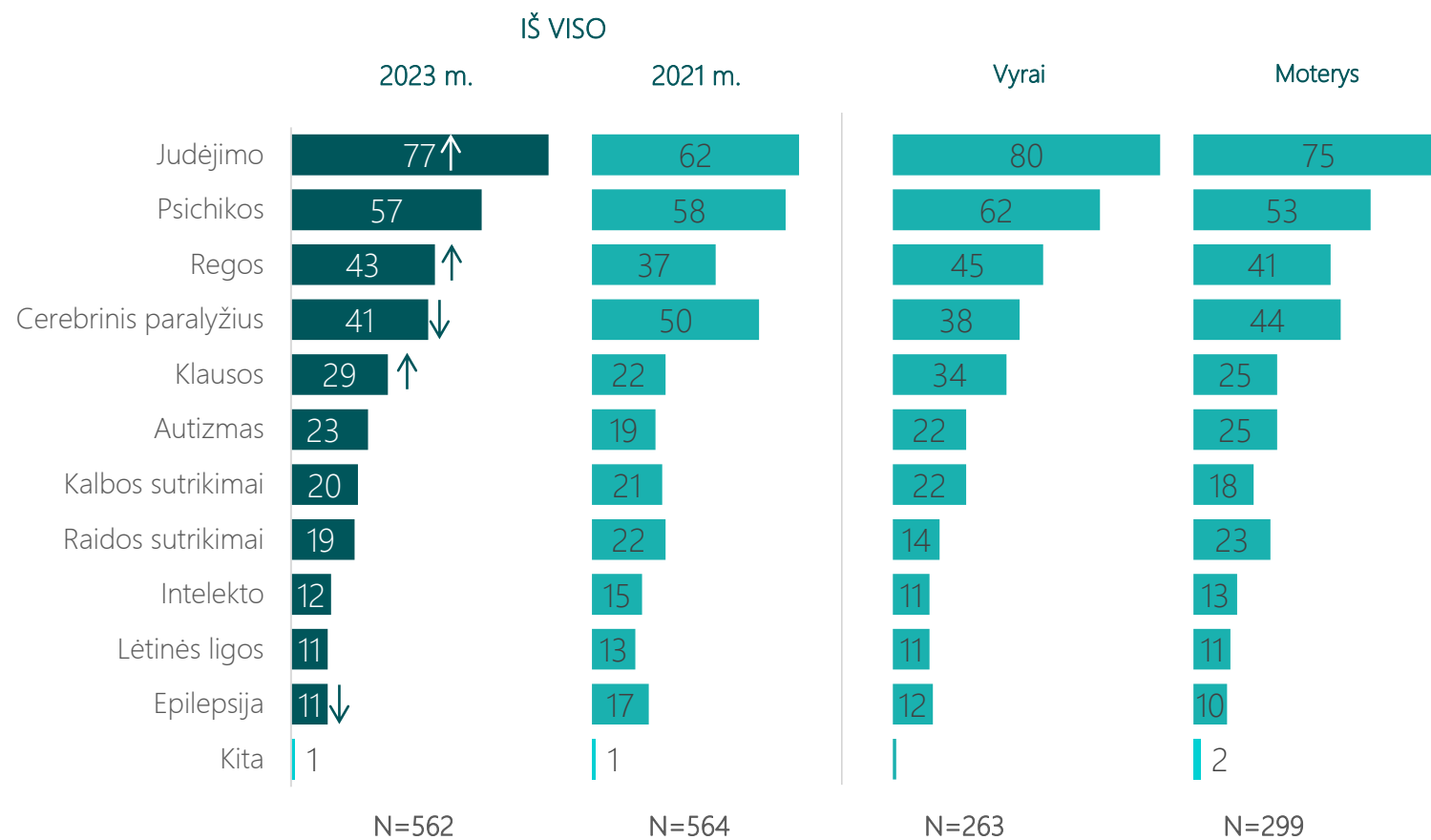
Autizmą – 18-29 m. tyrimo dalyviai.

Epilepsiją – 18-64 m. apklausos dalyviai.

*Galimi keli atsakymai; suma viršija 100%

NEGALIOS FORMŲ ASOCIACIJOS, PAGALVOJUS APIE ŽMONES SU NEGALIA (PROC.)

Kai pagalvojate apie žmones su negalia, kokios negalios formos Jums ateina į galvą?

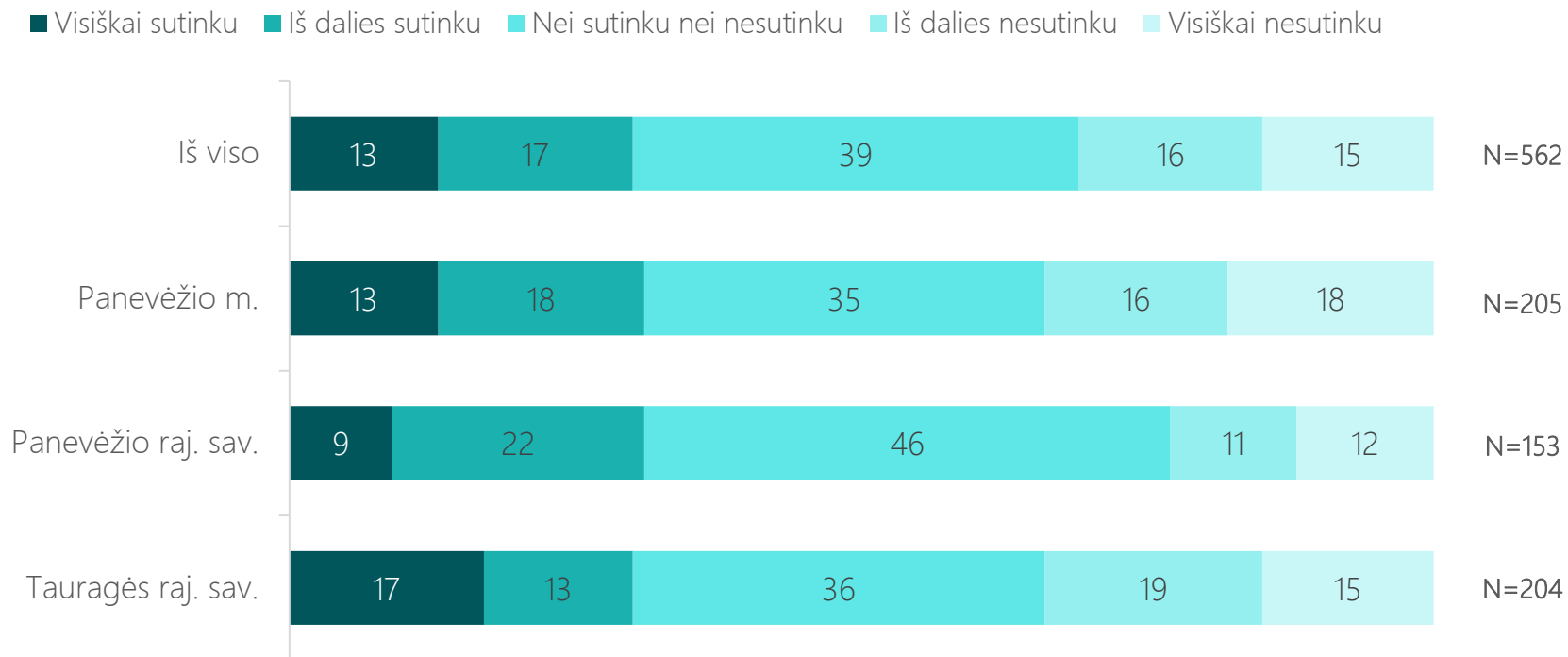


*Galimi keli atsakymai; suma viršija 100%

NUOSTATOS APIE TURINČIUS NEGALIĄ (PROC.)

Kiek Jūs sutinkate arba nesutinkate su žemiau pateiktais teiginiais:

Moteris turi uždirbti daugiau už savo vyrą ar partnerį, kuris turi negalią.

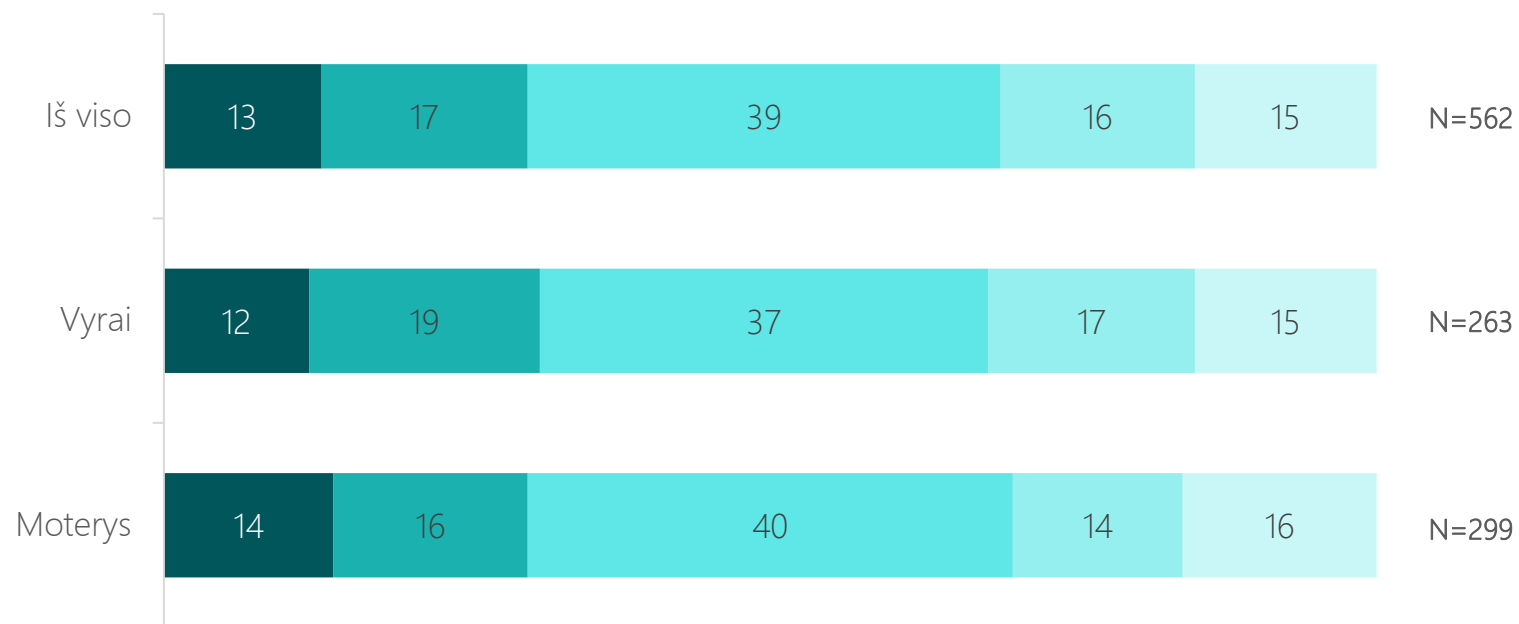


NUOSTATOS APIE TURINČIUS NEGALIĄ (PROC.)

Kiek Jūs sutinkate arba nesutinkate su žemiau pateiktais teiginiais:

Moteris turi uždirbti daugiau už savo vyrą ar partnerį, kuris turi negalią.

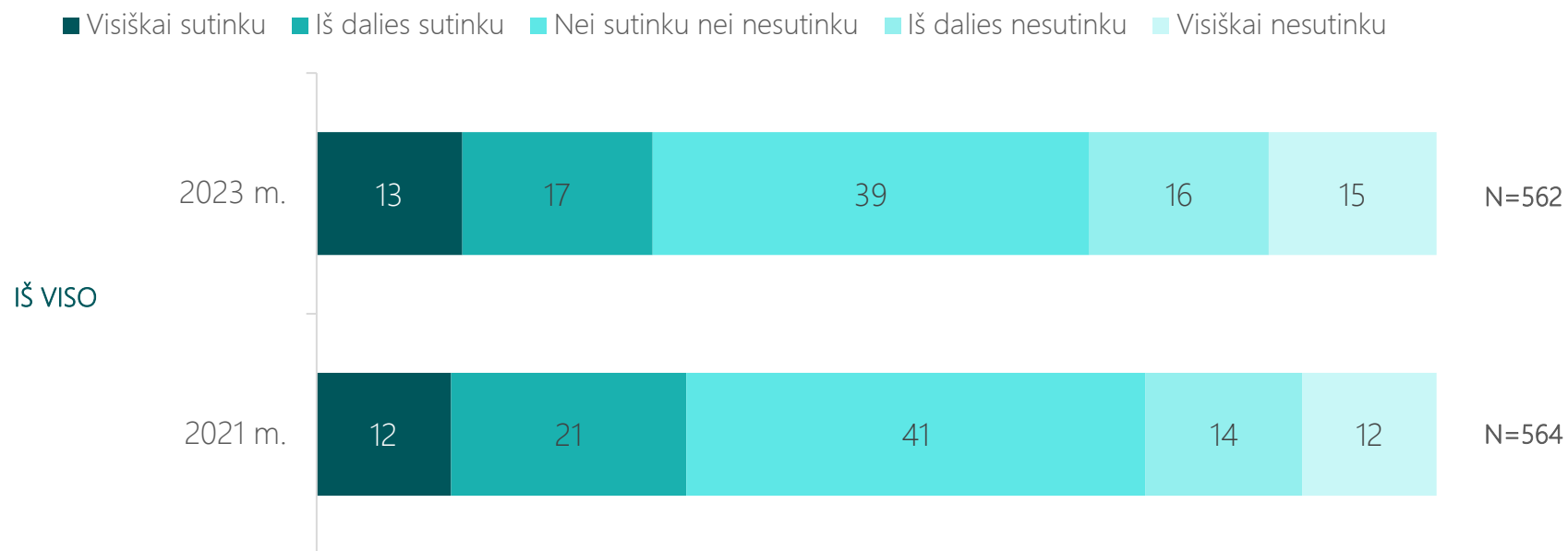
■ Visiškai sutinku ■ Iš dalies sutinku ■ Nei sutinku nei nesutinku ■ Iš dalies nesutinku ■ Visiškai nesutinku



NUOSTATOS APIE TURINČIUS NEGALIĄ (PROC.)

Kiek Jūs sutinkate arba nesutinkate su žemiau pateiktais teiginiais:

Moteris turi uždirbti daugiau už savo vyrą ar partnerį, kuris turi negalią.



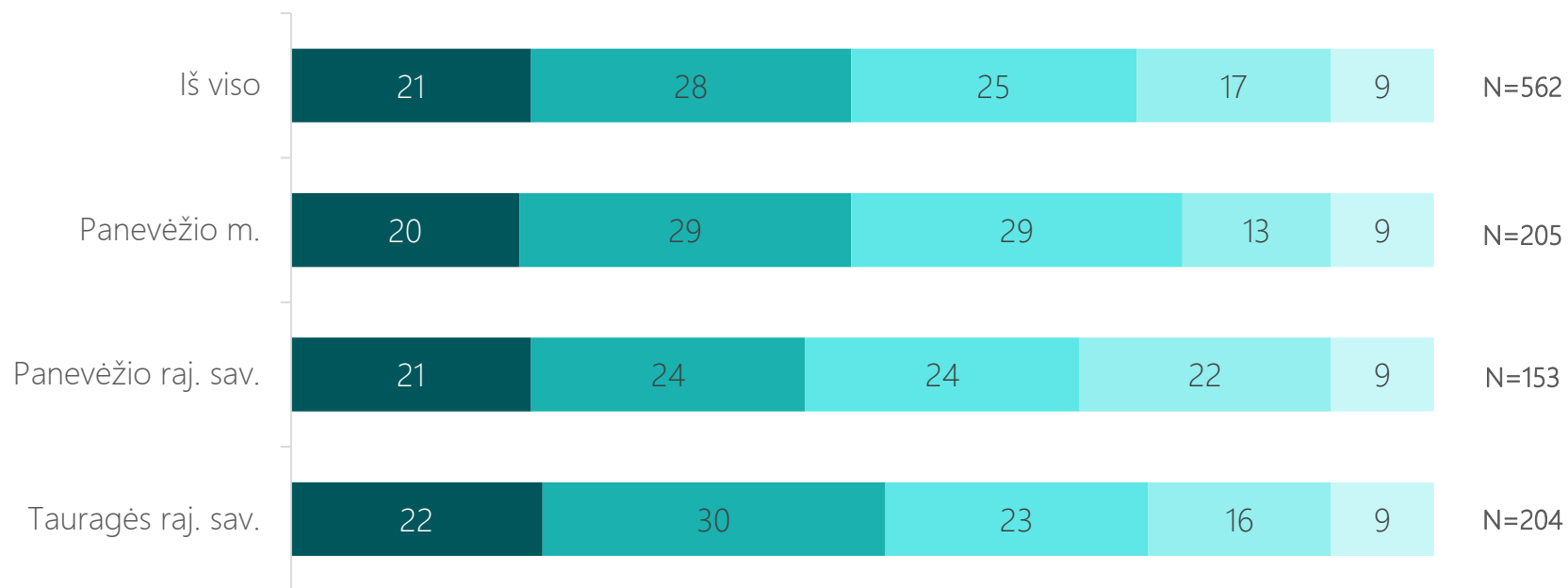
NUOSTATOS APIE TURINČIUS NEGALIAŲ (PROC.)

Kiek Jūs sutinkate arba nesutinkate su žemiau pateiktais teiginiais:

Matoma moters negalia neturėtų būti kliūtis dirbti laidos vedėja televizijoje.

Visiškai sutinka dažniau vyriausios amžiaus grupės respondentai.

■ Visiškai sutinku ■ Iš dalies sutinku ■ Nei sutinku nei nesutinku ■ Iš dalies nesutinku ■ Visiškai nesutinku

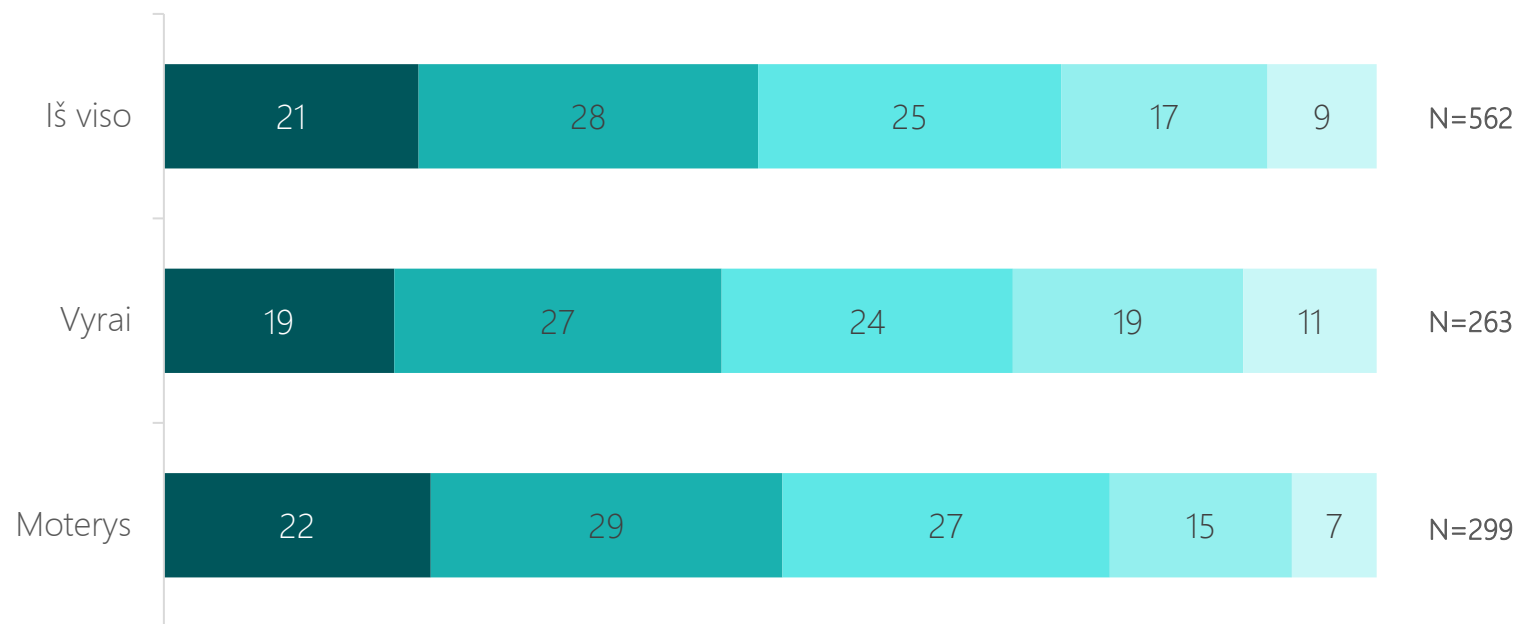


NUOSTATOS APIE TURINČIUS NEGALIAŲ (PROC.)

Kiek Jūs sutinkate arba nesutinkate su žemiau pateiktais teiginiais:

Matoma moters negalia neturėtų būti kliūtis dirbti laidos vedėja televizijoje.

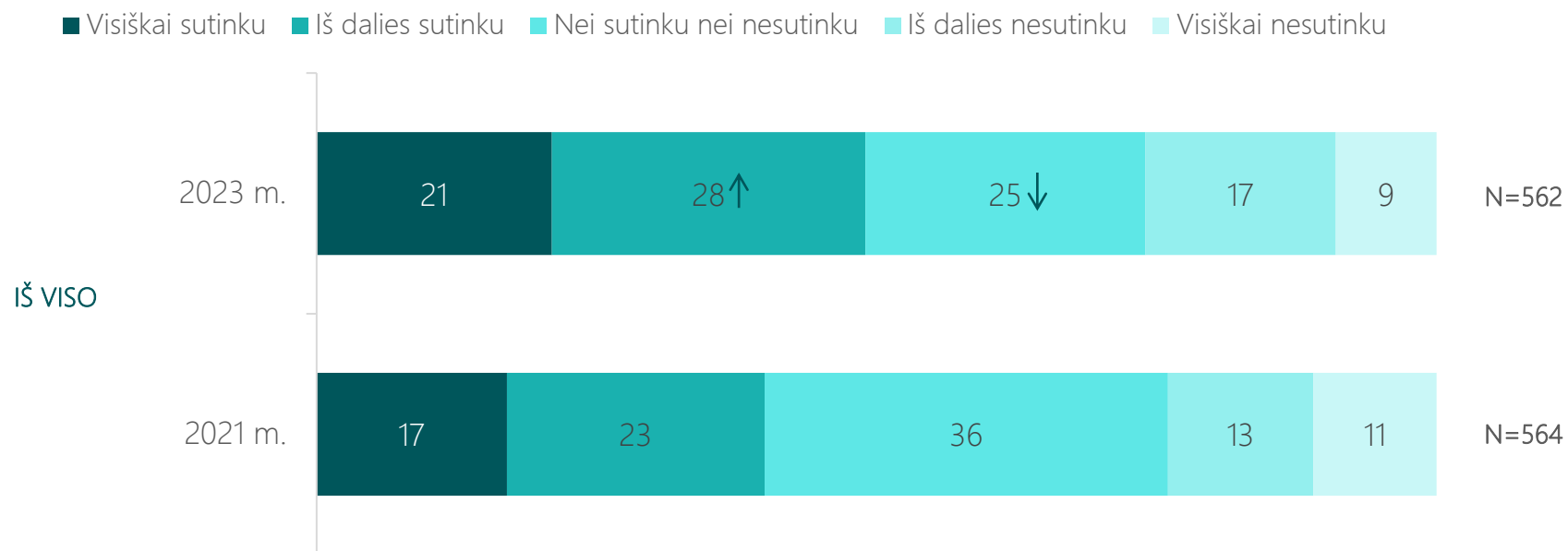
■ Visiškai sutinku ■ Iš dalies sutinku ■ Nei sutinku nei nesutinku ■ Iš dalies nesutinku ■ Visiškai nesutinku



NUOSTATOS APIE TURINČIUS NEGALIAŲ (PROC.)

Kiek Jūs sutinkate arba nesutinkate su žemiau pateiktais teiginiais:

Matoma moters negalia neturėtų būti kliūtis dirbti laidos vedėja televizijoje.

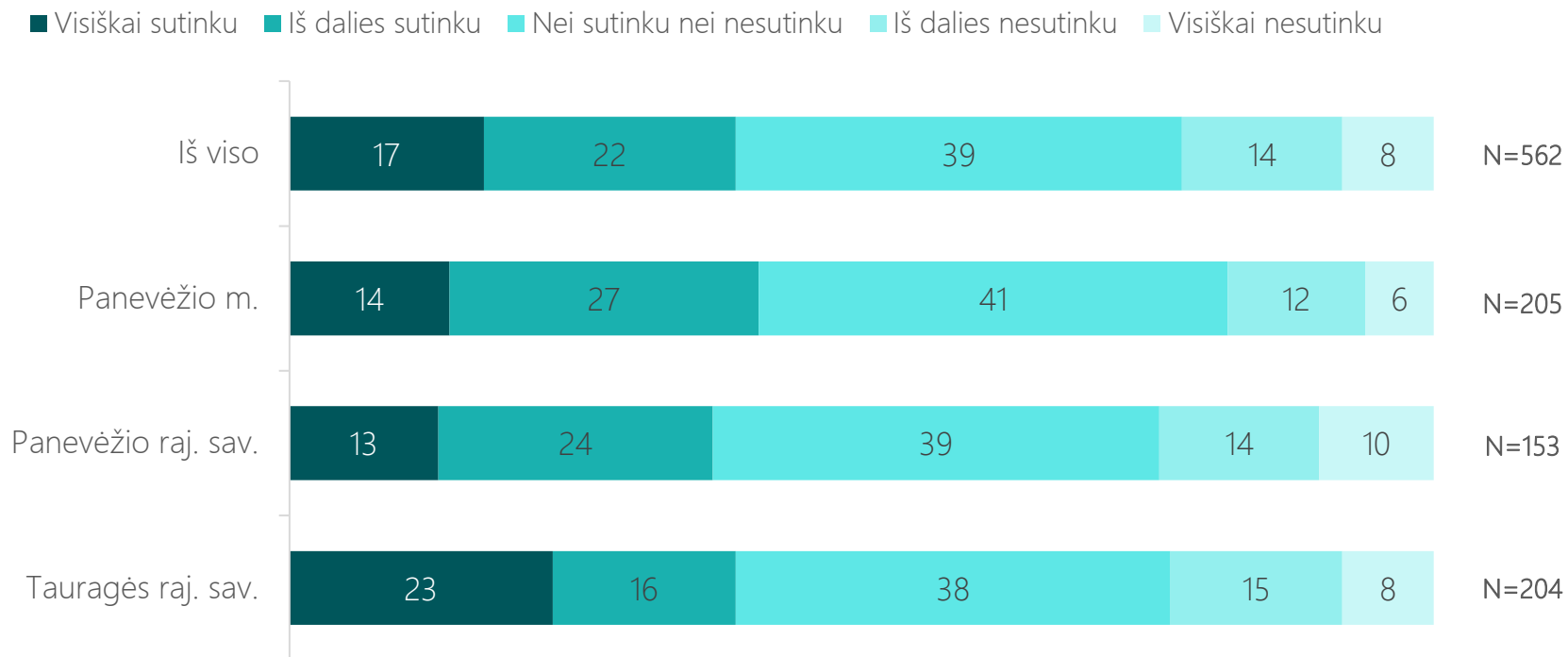


NUOSTATOS APIE TURINČIUS NEGALIĄ (PROC.)

Kiek Jūs sutinkate arba nesutinkate su žemiau pateiktais teiginiais:

Galėčiau turėti romantinių santykių su žmogumi, turinčiu negalią.

Iš dalies dažniau sutinka Panevėžio miesto ir rajono gyventojai.



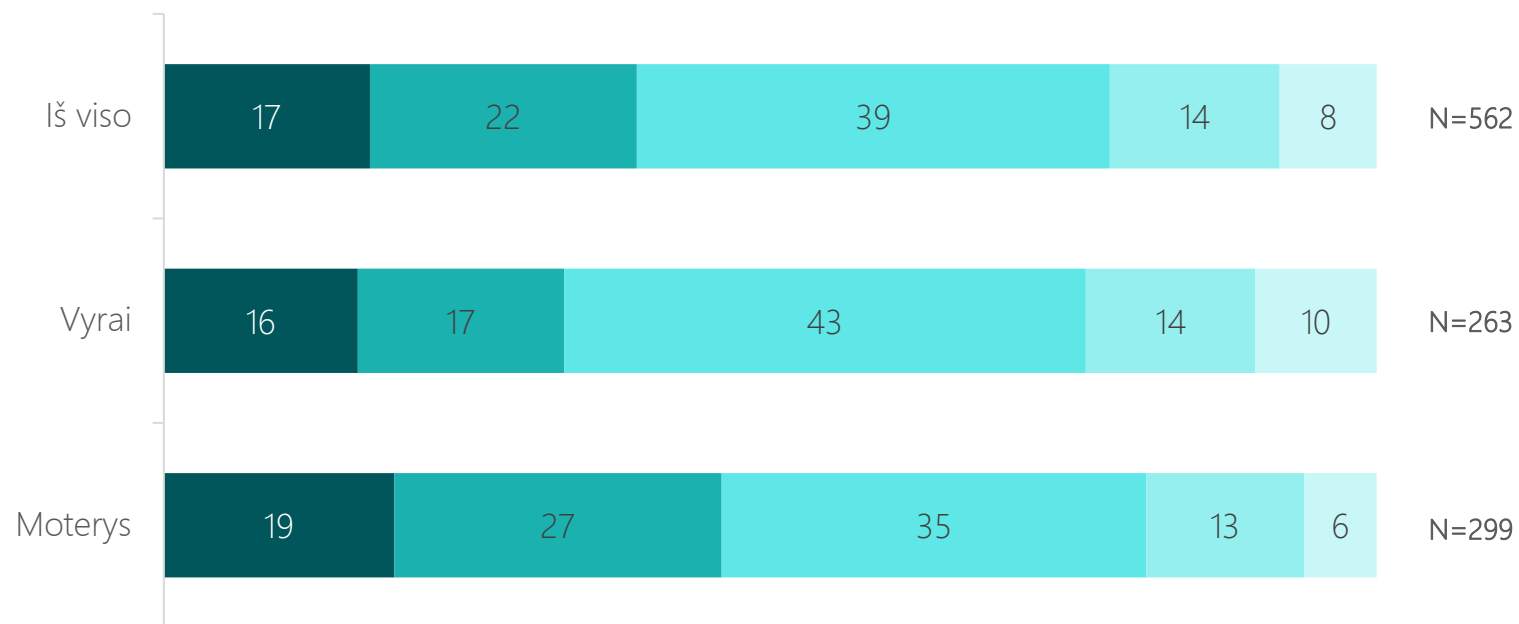
NUOSTATOS APIE TURINČIUS NEGALIĄ (PROC.)

Kiek Jūs sutinkate arba nesutinkate su žemiau pateiktais teiginiais:

Galėčiau turėti romantinių santykių su žmogumi, turinčiu negalią.

Iš dalies dažniau sutinka moterys.

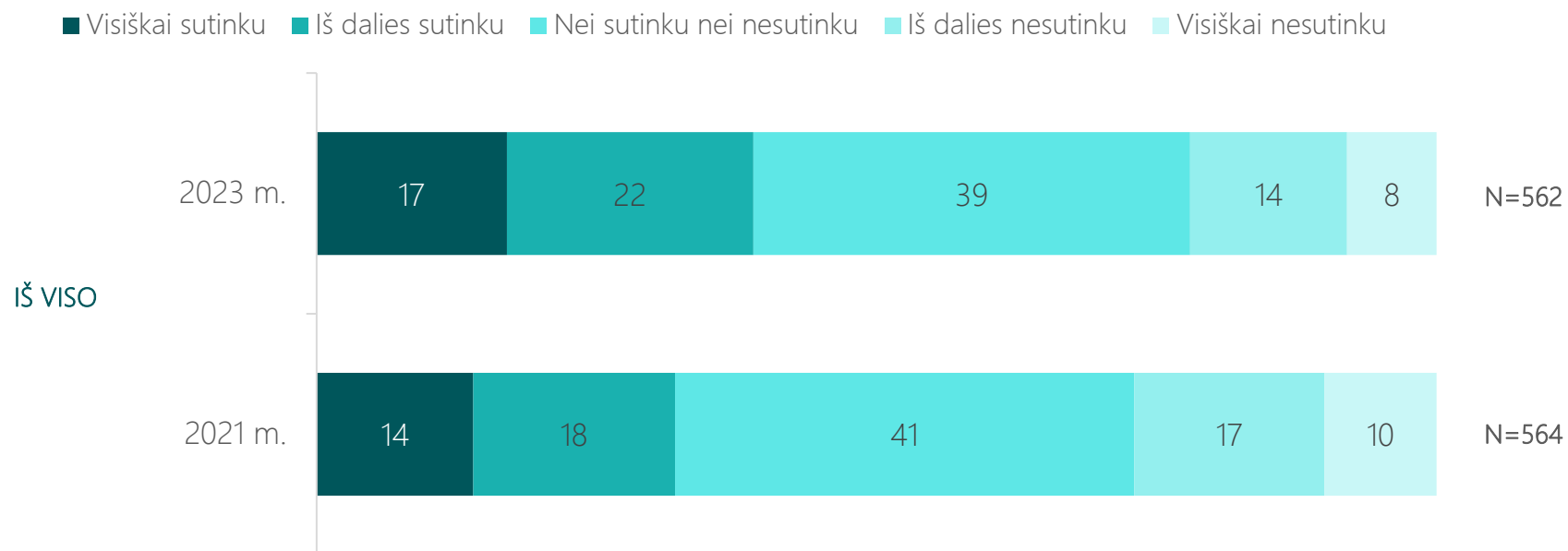
■ Visiškai sutinku ■ Iš dalies sutinku ■ Nei sutinku nei nesutinku ■ Iš dalies nesutinku ■ Visiškai nesutinku



NUOSTATOS APIE TURINČIUS NEGALIĄ (PROC.)

Kiek Jūs sutinkate arba nesutinkate su žemiau pateiktais teiginiais:

Galėčiau turėti romantinių santykių su žmogumi, turinčiu negalią.

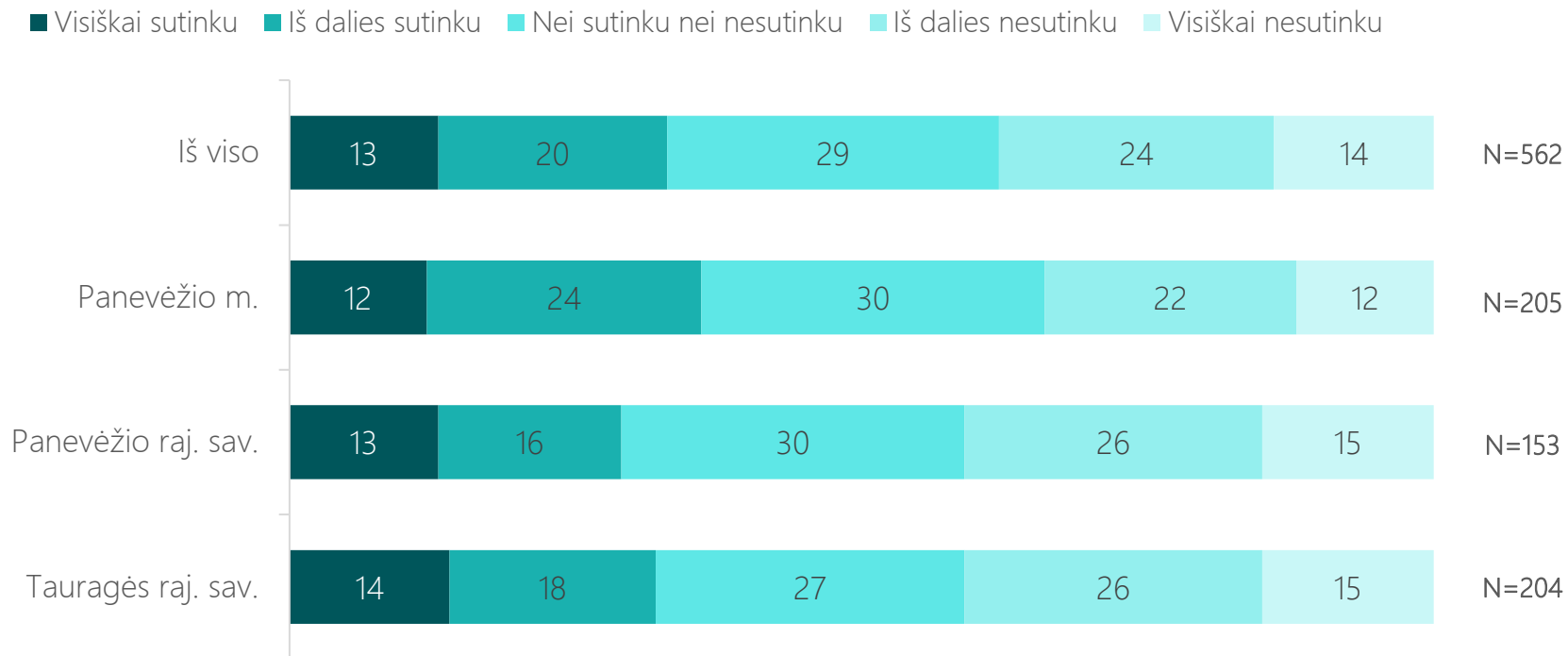


NUOSTATOS APIE TURINČIUS NEGALIĄ (PROC.)

Kiek Jūs sutinkate arba nesutinkate su žemiau pateiktais teiginiais:

Natūralu, kad moterys su negalia didžiąją laiko dalį praleidžia namuose.

Iš dalies dažniau nesutinka vyresni nei 29 m. apklaustieji.



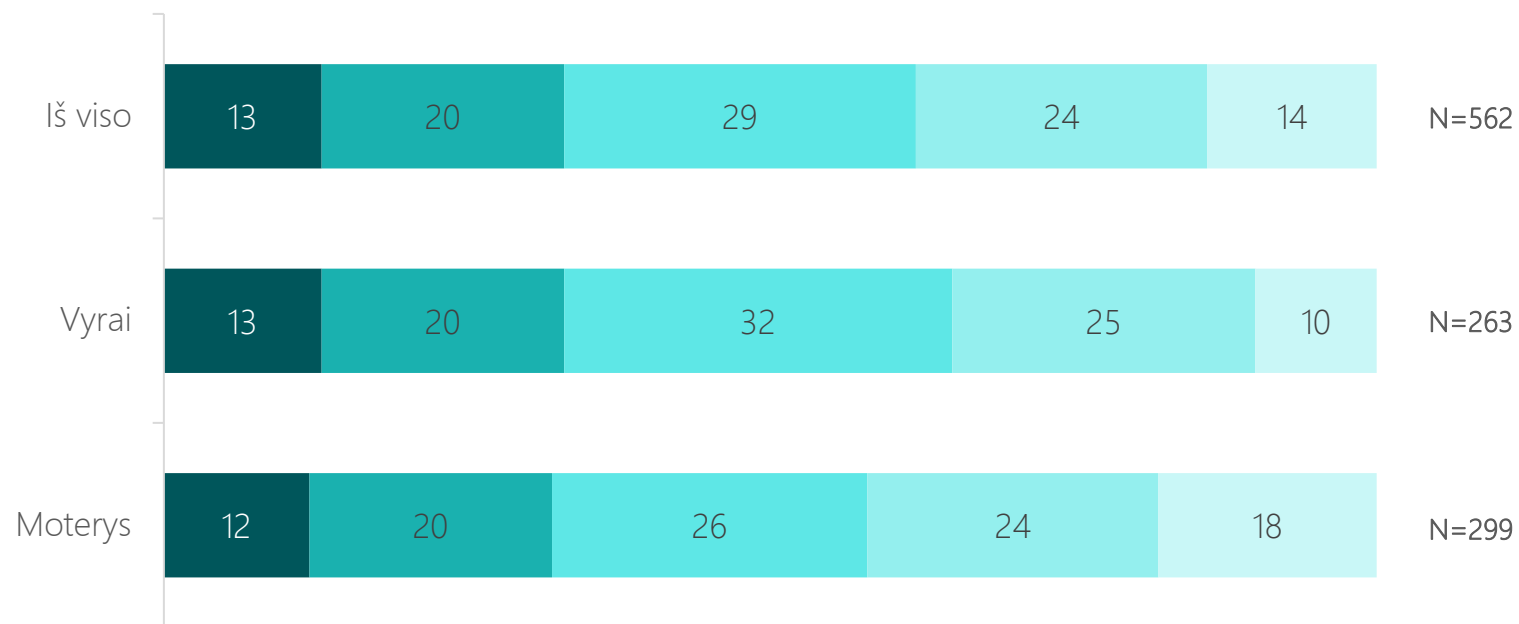
NUOSTATOS APIE TURINČIUS NEGALIAŲ (PROC.)

Kiek Jūs sutinkate arba nesutinkate su žemiau pateiktais teiginiais:

Natūralu, kad moterys su negalia didžiąją laiko dalį praleidžia namuose.

Visiškai nesutinka dažniau moterys.

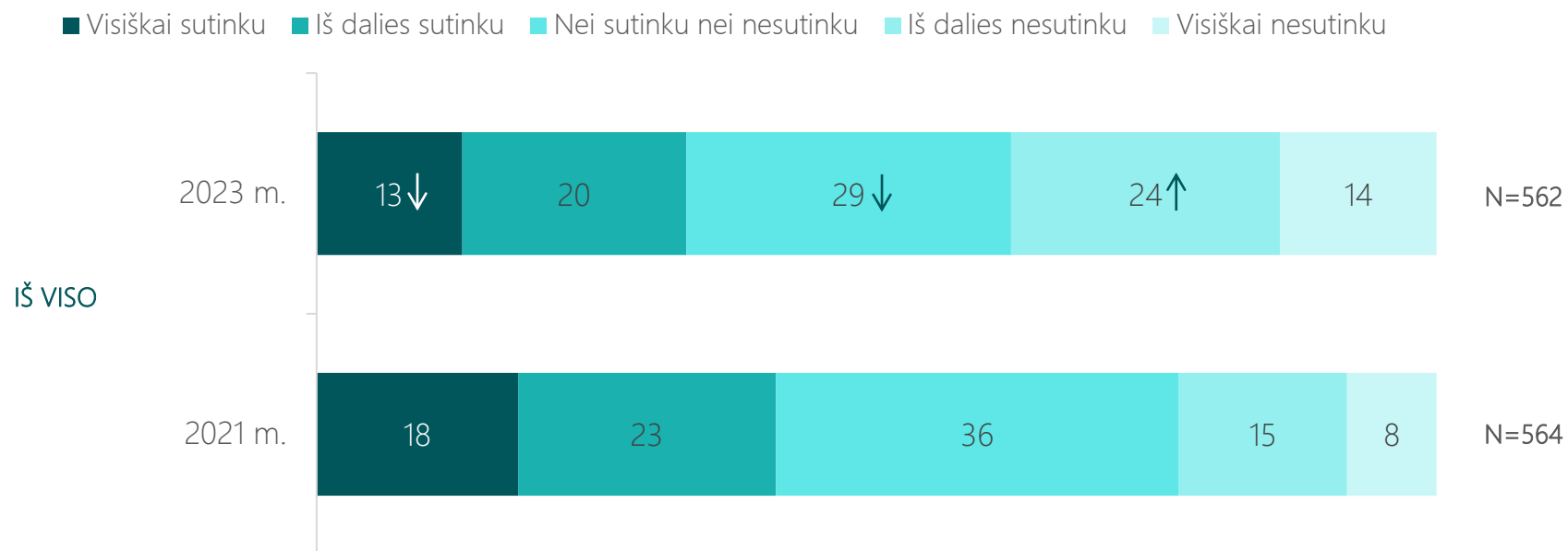
■ Visiškai sutinku ■ Iš dalies sutinku ■ Nei sutinku nei nesutinku ■ Iš dalies nesutinku ■ Visiškai nesutinku



NUOSTATOS APIE TURINČIUS NEGALIAŲ (PROC.)

Kiek Jūs sutinkate arba nesutinkate su žemiau pateiktais teiginiais:

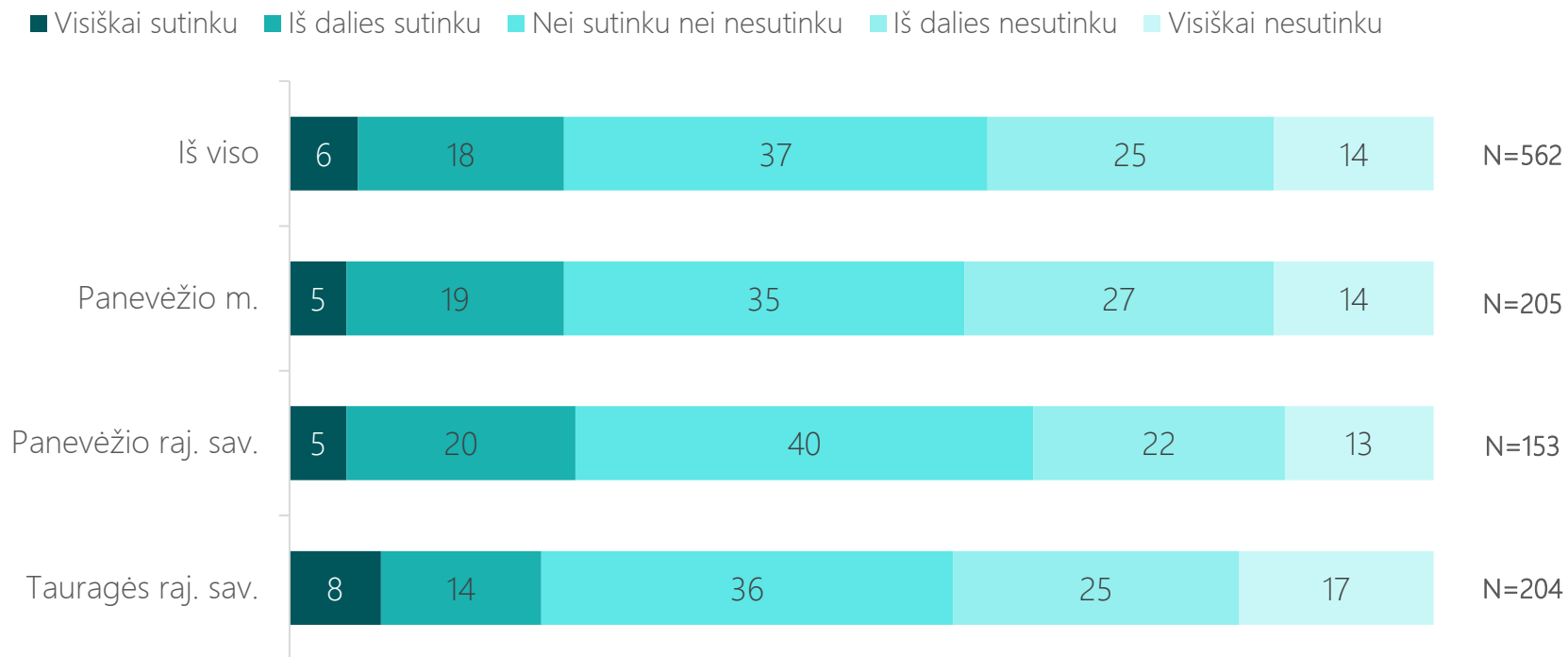
Natūralu, kad moterys su negalia didžiąją laiko dalį praleidžia namuose.



NUOSTATOS APIE TURINČIUS NEGALIĄ (PROC.)

Kiek Jūs sutinkate arba nesutinkate su žemiau pateiktais teiginiais:

Moterys su negalia elgiasi neatsakingai pasirinkdamos turėti vaikų.

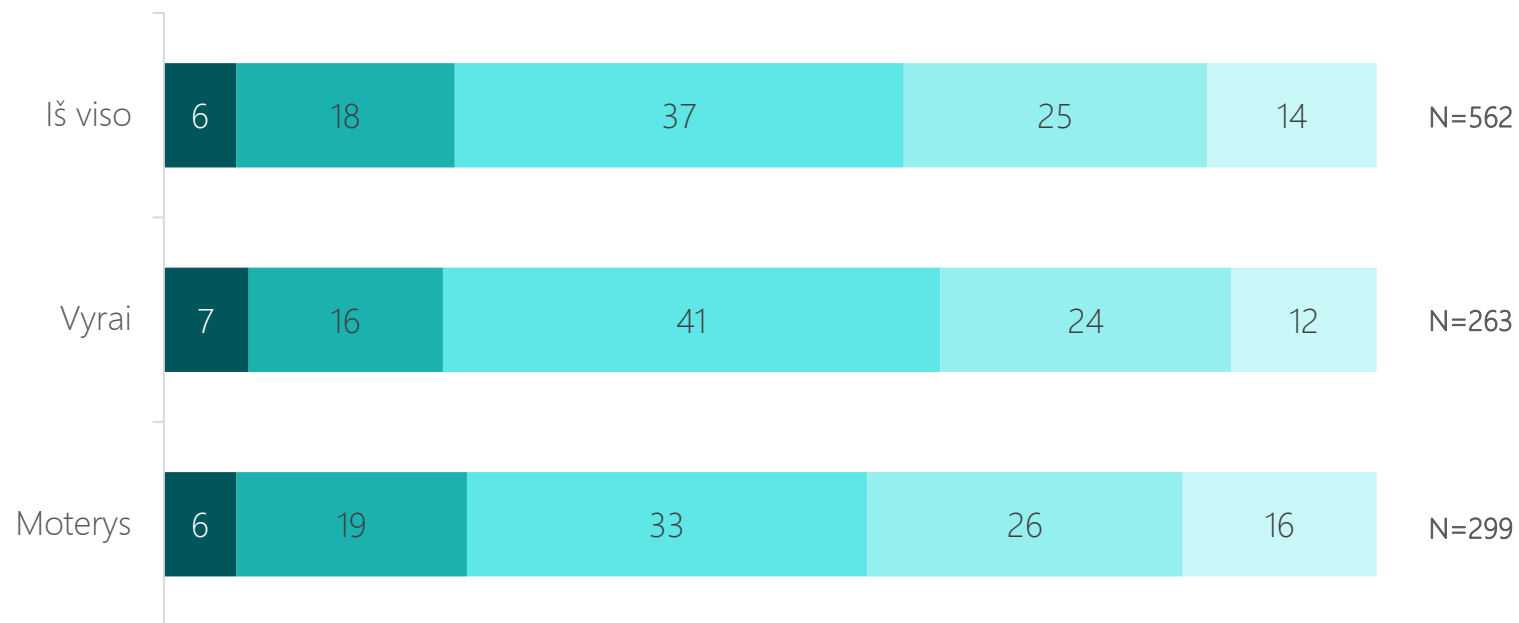


NUOSTATOS APIE TURINČIUS NEGALIAŲ (PROC.)

Kiek Jūs sutinkate arba nesutinkate su žemiau pateiktais teiginiais:

Moterys su negalia elgiasi neatsakingai pasirinkdamos turėti vaikų.

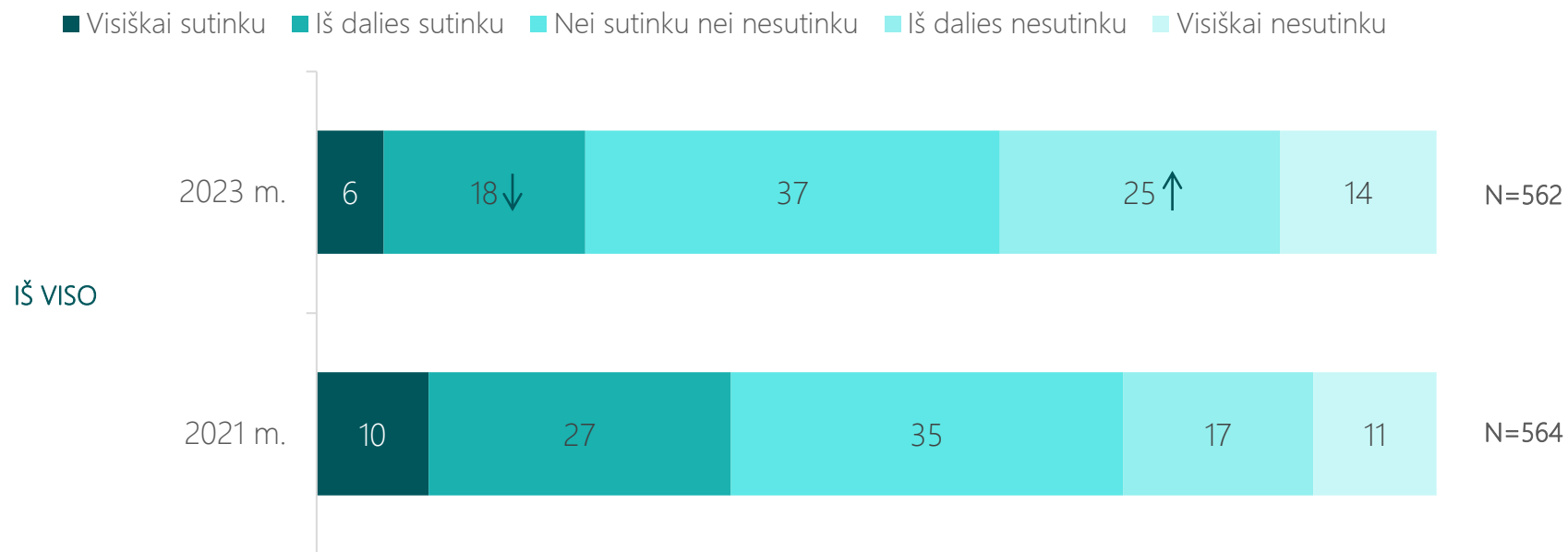
■ Visiškai sutinku ■ Iš dalies sutinku ■ Nei sutinku nei nesutinku ■ Iš dalies nesutinku ■ Visiškai nesutinku



NUOSTATOS APIE TURINČIUS NEGALIAŲ (PROC.)

Kiek Jūs sutinkate arba nesutinkate su žemiau pateiktais teiginiais:

Moterys su negalia elgiasi neatsakingai pasirinkdamos turėti vaikų.



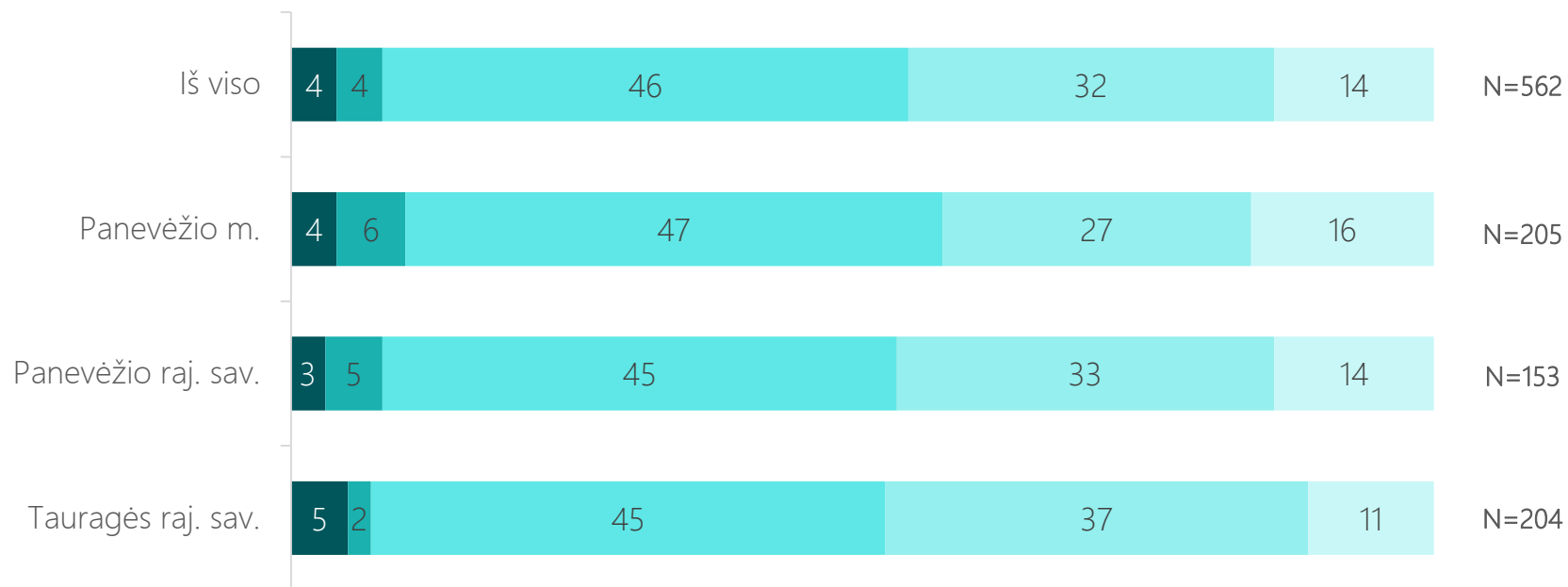
NUOSTATOS APIE TURINČIUS NEGALIĄ (PROC.)

Kiek Jūs sutinkate arba nesutinkate su žemiau pateiktais teiginiais:

Vyras su negalia turi uždirbti daugiau už savo žmoną ar partnerę.

Iš dalies dažniau nesutinka vyriausios amžiaus grupės atstovai, taip pat Panevėžio rajono sav. ir Tauragės rajono sav. gyventojai.

■ Visiškai sutinku ■ Iš dalies sutinku ■ Nei sutinku nei nesutinku ■ Iš dalies nesutinku ■ Visiškai nesutinku



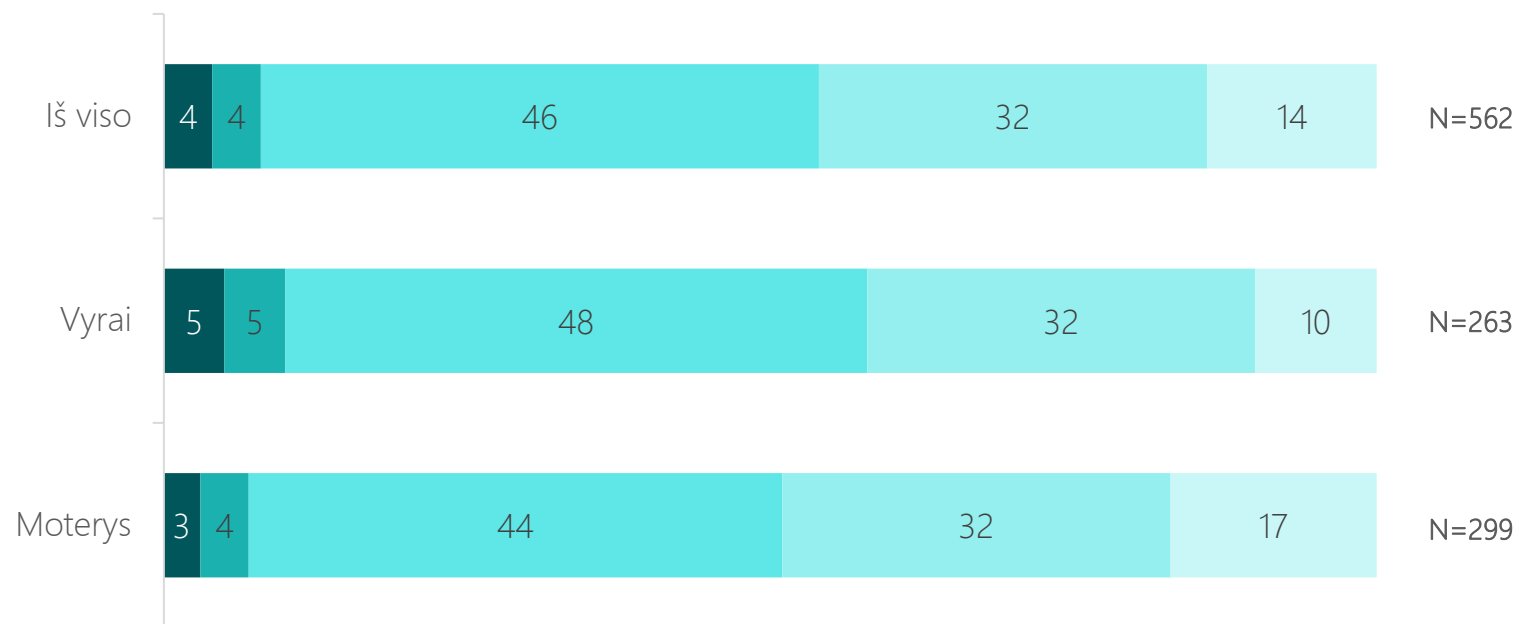
NUOSTATOS APIE TURINČIUS NEGALIĄ (PROC.)

Kiek Jūs sutinkate arba nesutinkate su žemiau pateiktais teiginiais:

Vyras su negalia turi uždirbti daugiau už savo žmoną ar partnerę.

Visiškai su teiginiu dažniau nesutinka moterys.

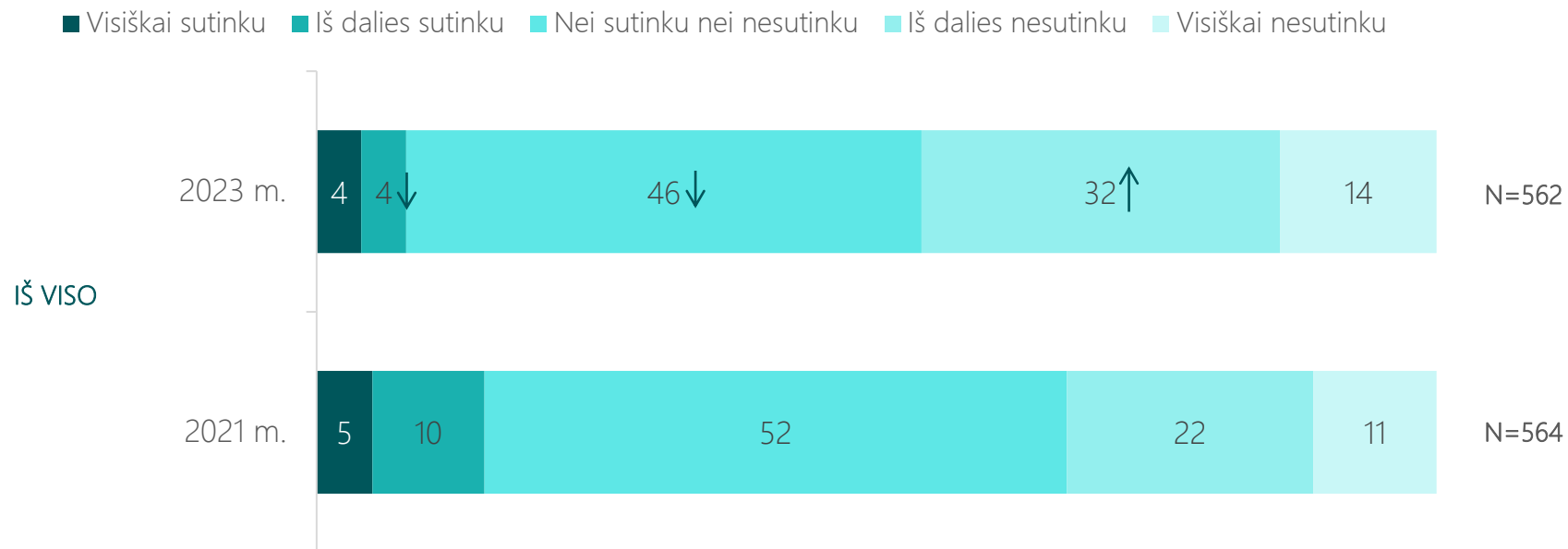
■ Visiškai sutinku ■ Iš dalies sutinku ■ Nei sutinku nei nesutinku ■ Iš dalies nesutinku ■ Visiškai nesutinku



NUOSTATOS APIE TURINČIUS NEGALIĄ (PROC.)

Kiek Jūs sutinkate arba nesutinkate su žemiau pateiktais teiginiais:

Vyras su negalia turi uždirbti daugiau už savo žmoną ar partnerę.

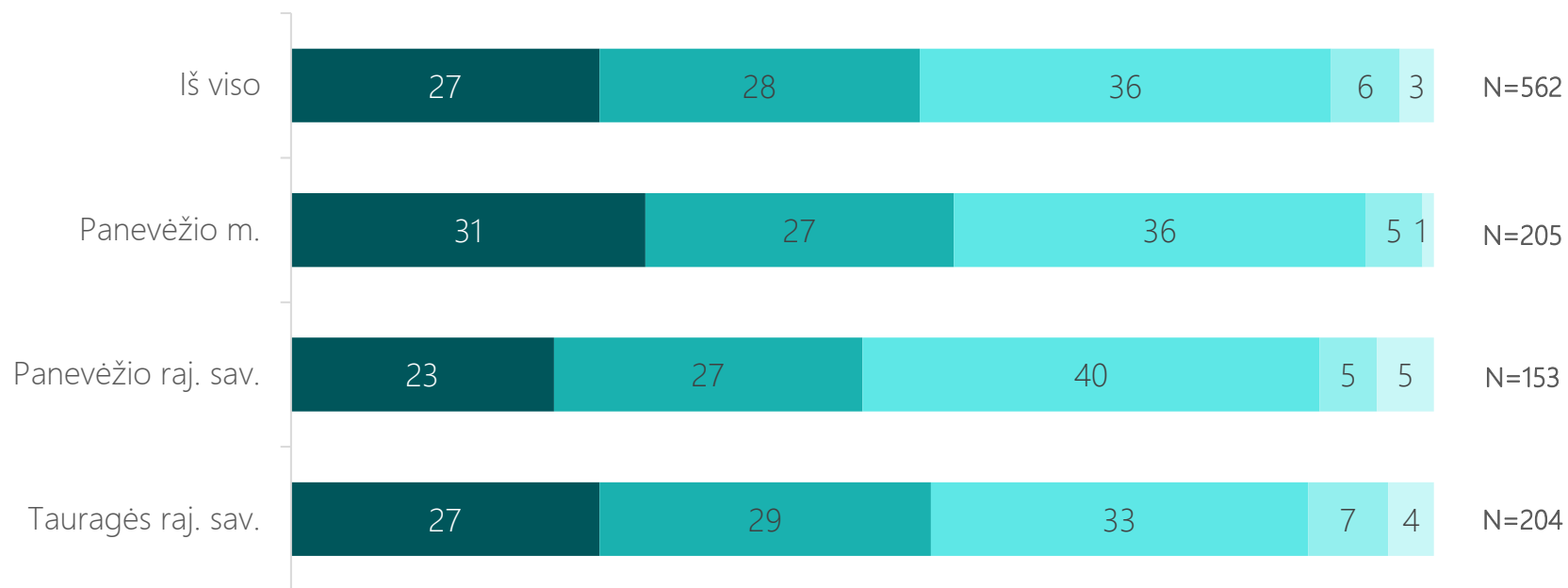


NUOSTATOS APIE TURINČIUS NEGALIAŲ (PROC.)

Kiek Jūs sutinkate arba nesutinkate su žemiau pateiktais teiginiais:

Sutikčiau, kad man darbe vadovautų moteris su negalia.

■ Visiškai sutinku ■ Iš dalies sutinku ■ Nei sutinku nei nesutinku ■ Iš dalies nesutinku ■ Visiškai nesutinku



NUOSTATOS APIE TURINČIUS NEGALIĄ (PROC.)

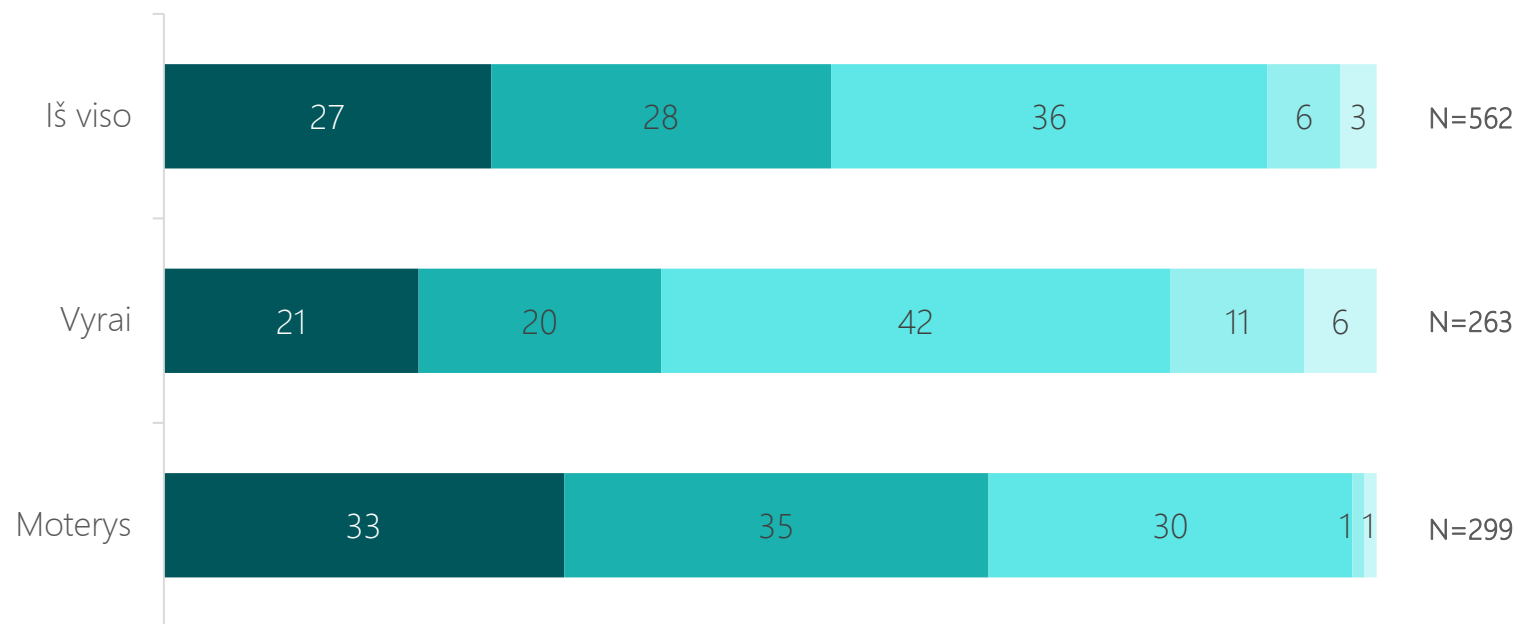
Kiek Jūs sutinkate arba nesutinkate su žemiau pateiktais teiginiais:

Sutikčiau, kad man darbe vadovautų moteris su negalia.

Visiškai bei iš dalies dažniau sutinka moterys.

Iš dalies dažniau nesutinka vyrai.

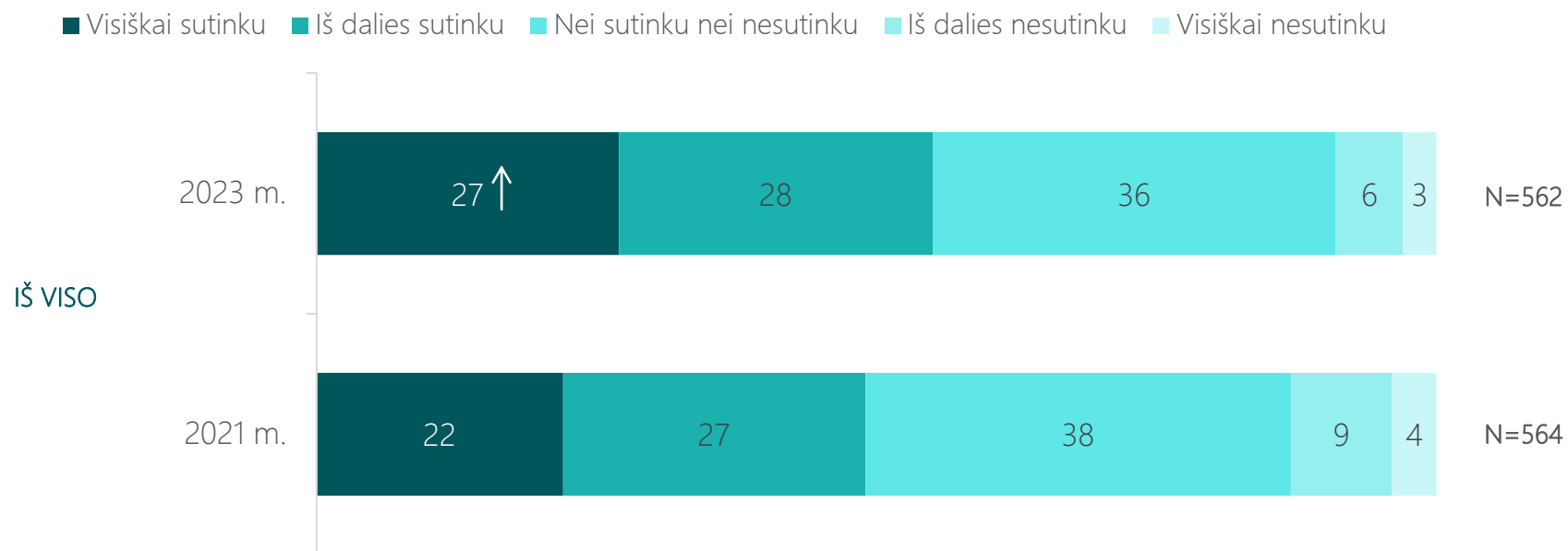
■ Visiškai sutinku ■ Iš dalies sutinku ■ Nei sutinku nei nesutinku ■ Iš dalies nesutinku ■ Visiškai nesutinku



NUOSTATOS APIE TURINČIUS NEGALIAŲ (PROC.)

Kiek Jūs sutinkate arba nesutinkate su žemiau pateiktais teiginiais:

Sutikčiau, kad man darbe vadovautų moteris su negalia.

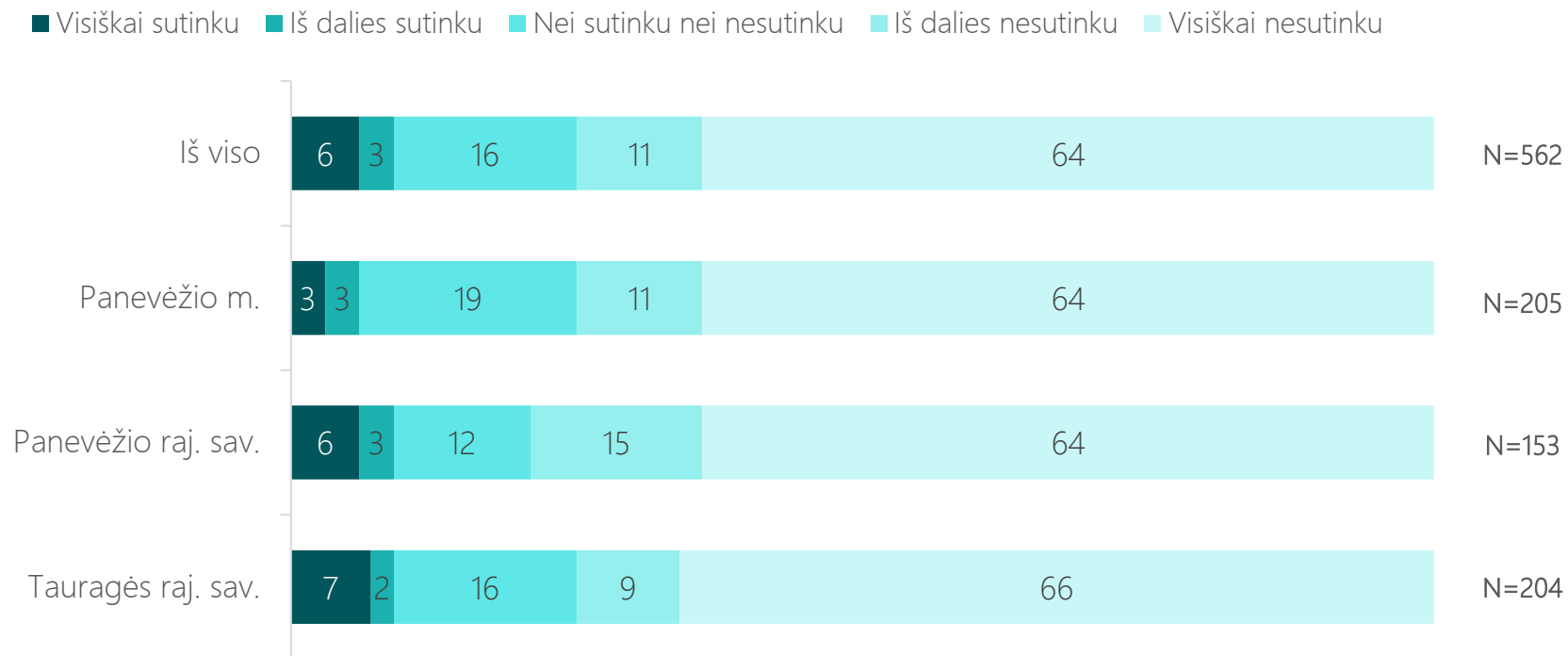


NUOSTATOS APIE TURINČIUS NEGALIAŲ (PROC.)

Kiek Jūs sutinkate arba nesutinkate su žemiau pateiktais teiginiais:

Moteriai su negalia jos vyro smurtas neturėtų būti priežastimi išsiskirti.

Visiškai nesutinka dažniau vyresni nei 29 m. apklaustieji.

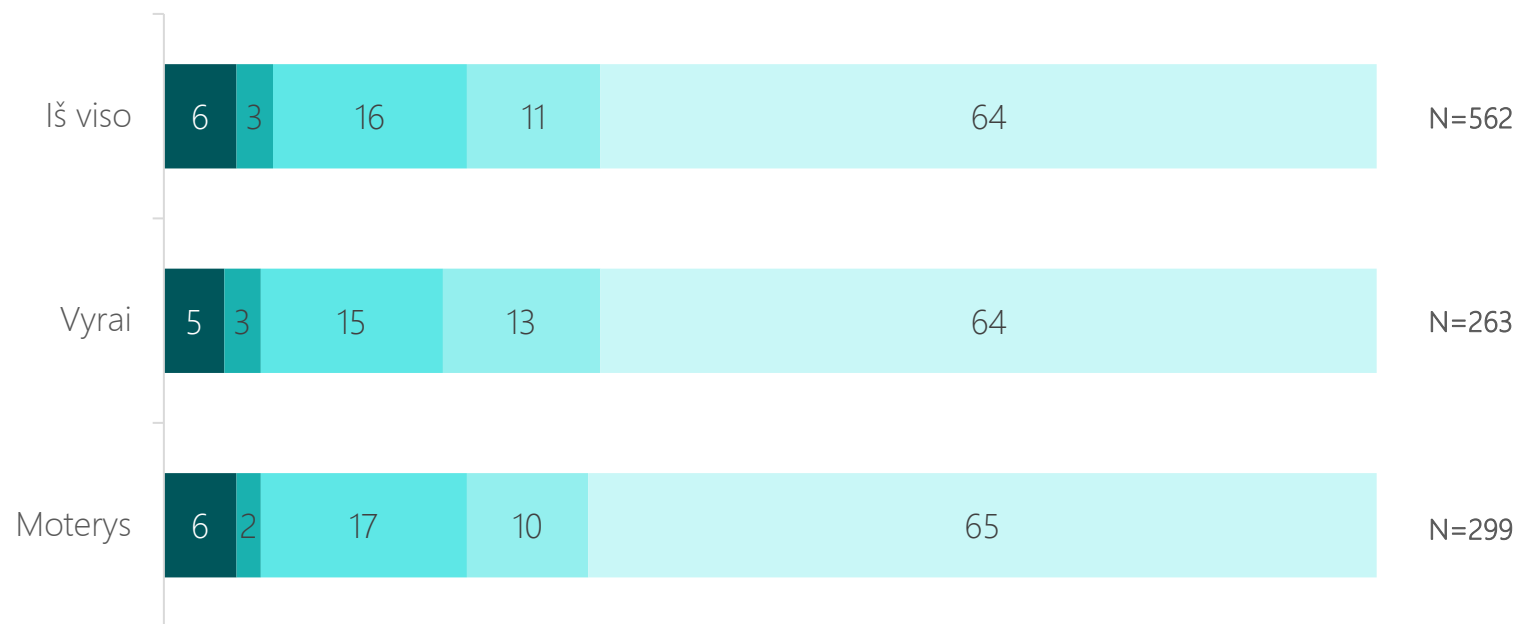


NUOSTATOS APIE TURINČIUS NEGALIAŲ (PROC.)

Kiek Jūs sutinkate arba nesutinkate su žemiau pateiktais teiginiais:

Moteriai su negalia jos vyro smurtas neturėtų būti priežastimi išsiskirti.


■ Visiškai sutinku ■ Iš dalies sutinku ■ Nei sutinku nei nesutinku ■ Iš dalies nesutinku ■ Visiškai nesutinku



NUOSTATOS APIE TURINČIUS NEGALIAŲ (PROC.)

Kiek Jūs sutinkate arba nesutinkate su žemiau pateiktais teiginiais:

Moteriai su negalia jos vyro smurtas neturėtų būti priežastimi išsiskirti.



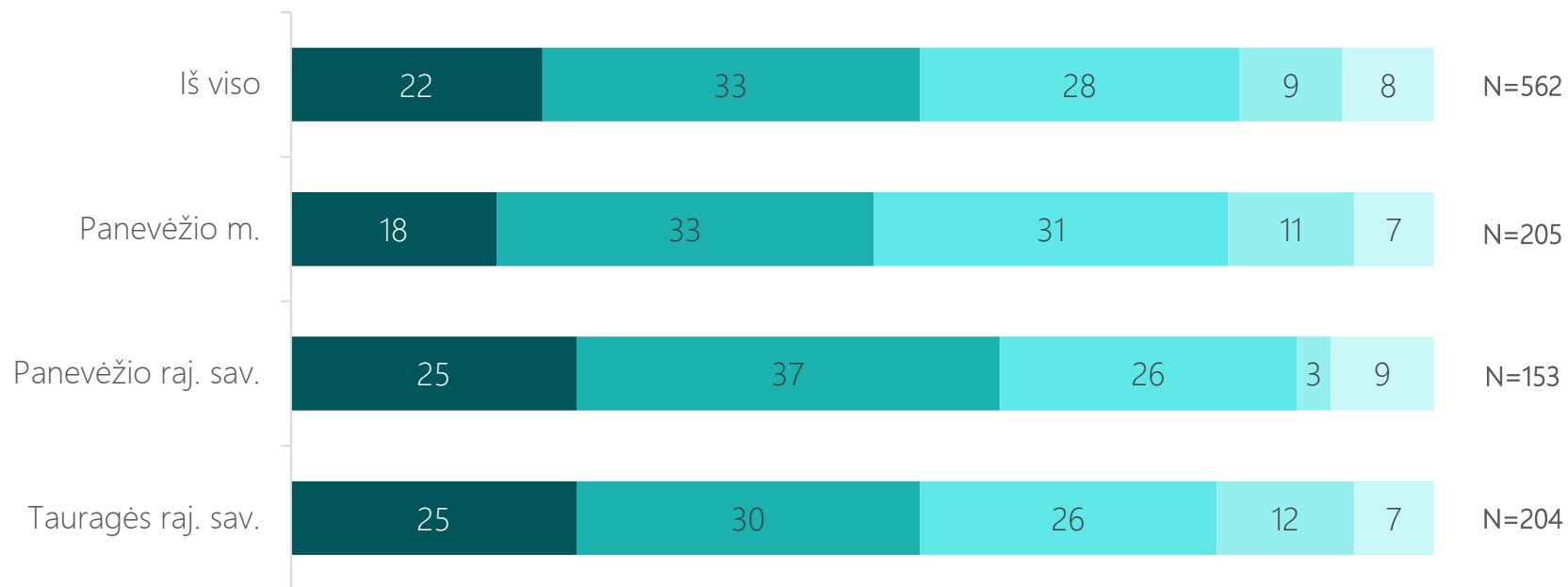
NUOSTATOS APIE TURINČIUS NEGALIĄ (PROC.)

Kiek Jūs sutinkate arba nesutinkate su žemiau pateiktais teiginiais:

Tam tikros negalios atveju yra pateisinama priverstinė moterų sterilizacija ir/arba priverstinis nėštumo nutraukimas.

Visiškai sutinka dažniau vyresni nei 29 m. respondentai.

■ Visiškai sutinku ■ Iš dalies sutinku ■ Nei sutinku nei nesutinku ■ Iš dalies nesutinku ■ Visiškai nesutinku



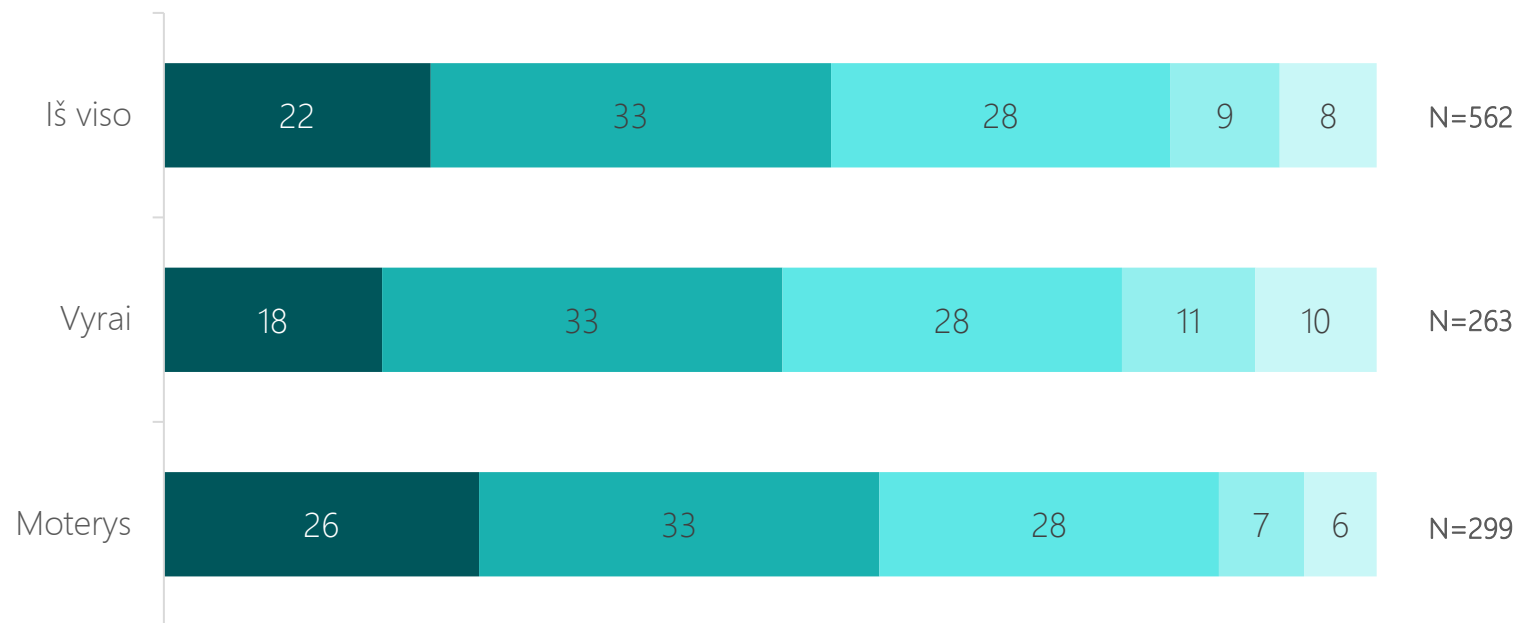
NUOSTATOS APIE TURINČIUS NEGALIĄ (PROC.)

Kiek Jūs sutinkate arba nesutinkate su žemiau pateiktais teiginiais:

Tam tikros negalios atveju yra pateisinama priverstinė moterų sterilizacija ir/arba priverstinis nėštumo nutraukimas.

Visiškai sutinka dažniau moterys.

■ Visiškai sutinku ■ Iš dalies sutinku ■ Nei sutinku nei nesutinku ■ Iš dalies nesutinku ■ Visiškai nesutinku

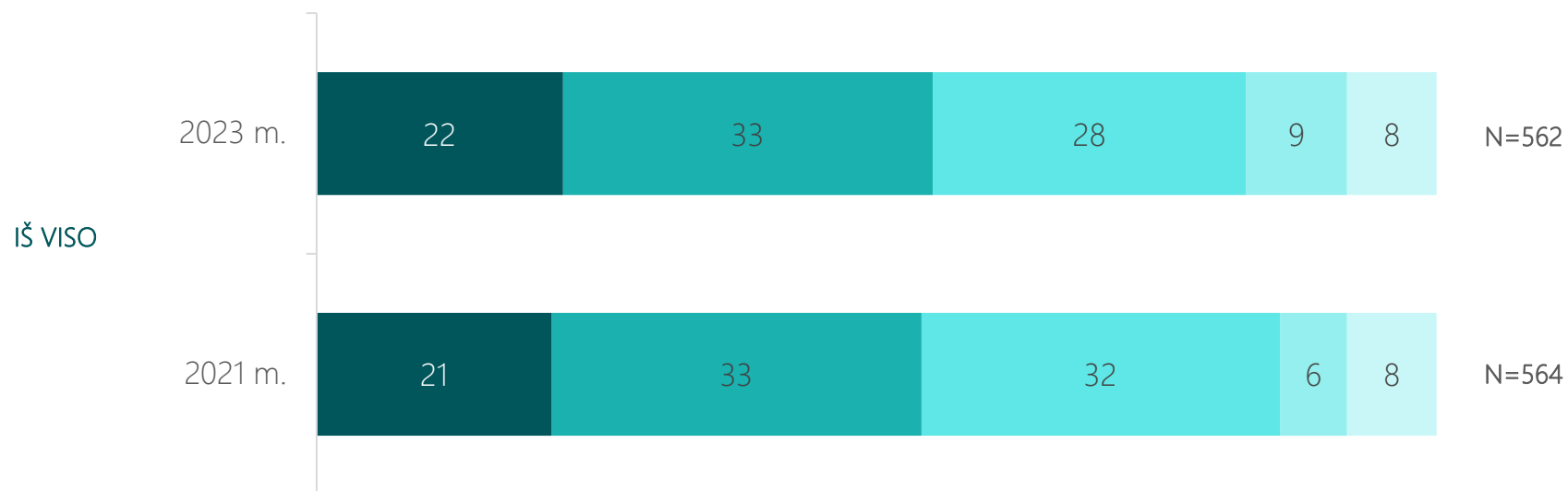


NUOSTATOS APIE TURINČIUS NEGALIĄ (PROC.)

Kiek Jūs sutinkate arba nesutinkate su žemiau pateiktais teiginiais:

Tam tikros negalios atveju yra pateisinama priverstinė moterų sterilizacija ir/arba priverstinis nėštumo nutraukimas.

■ Visiškai sutinku ■ Iš dalies sutinku ■ Nei sutinku nei nesutinku ■ Iš dalies nesutinku ■ Visiškai nesutinku



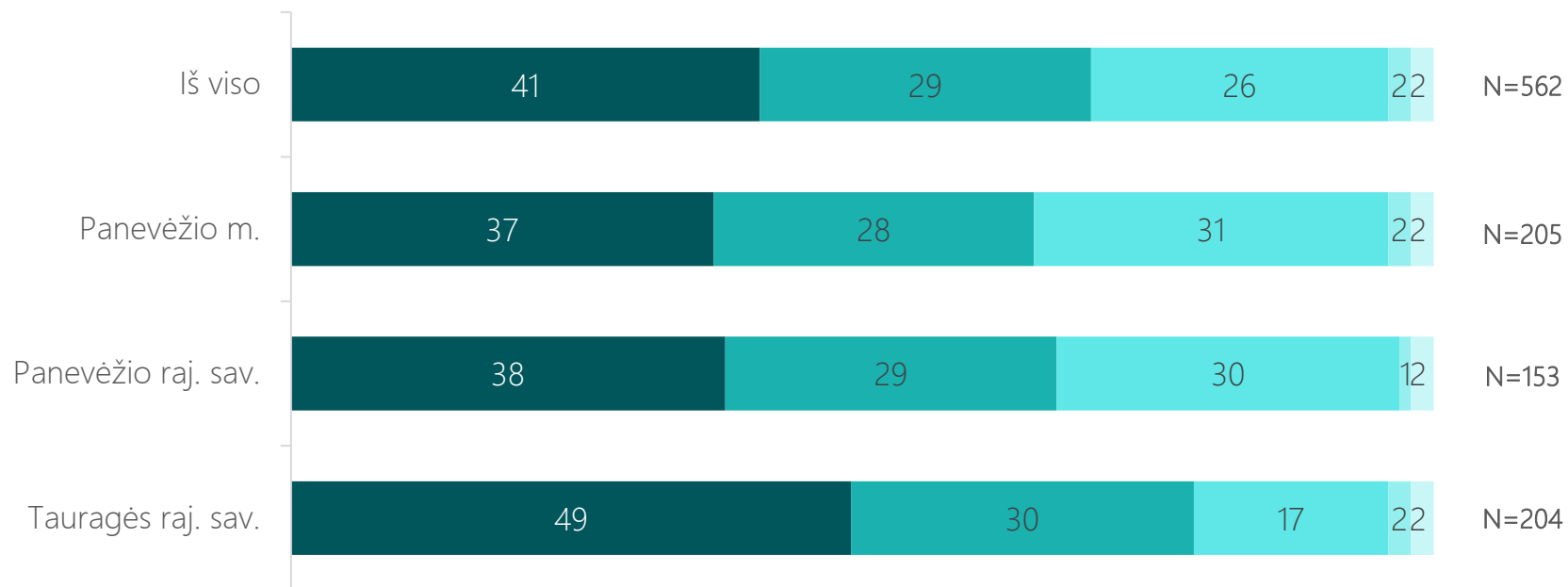
NUOSTATOS APIE TURINČIUS NEGALIĄ (PROC.)

Kiek Jūs sutinkate arba nesutinkate su žemiau pateiktais teiginiais:

Galėčiau būti artima(-u) žmogaus su negalia drauge(-u).

Visiškai sutinka dažniau vyriausios amžiaus grupės tyrimo dalyviai, taip pat Tauragės raj. sav. gyventojai.

■ Visiškai sutinku ■ Iš dalies sutinku ■ Nei sutinku nei nesutinku ■ Iš dalies nesutinku ■ Visiškai nesutinku



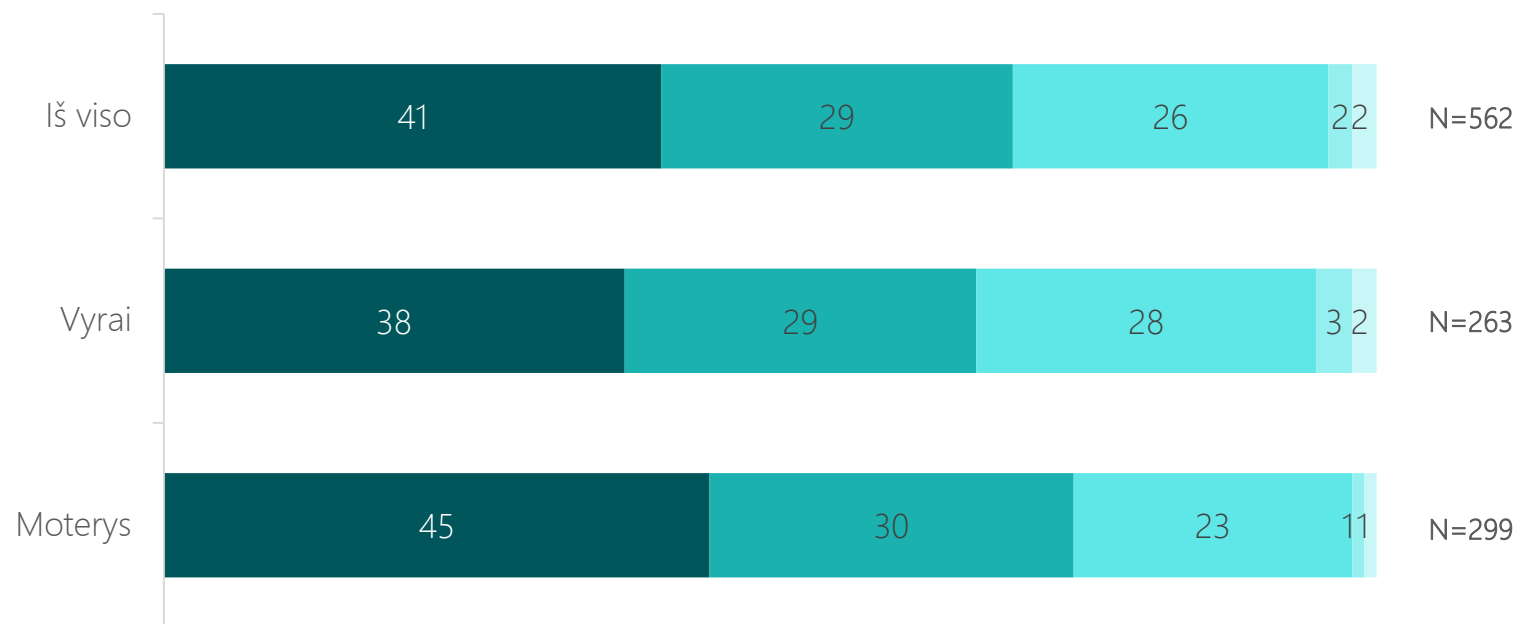
NUOSTATOS APIE TURINČIUS NEGALIAŲ (PROC.)

Kiek Jūs sutinkate arba nesutinkate su žemiau pateiktais teiginiais:

Galėčiau būti artima(-u) žmogaus su negalia drauge(-u).

Visiškai sutinka dažniau moterys.

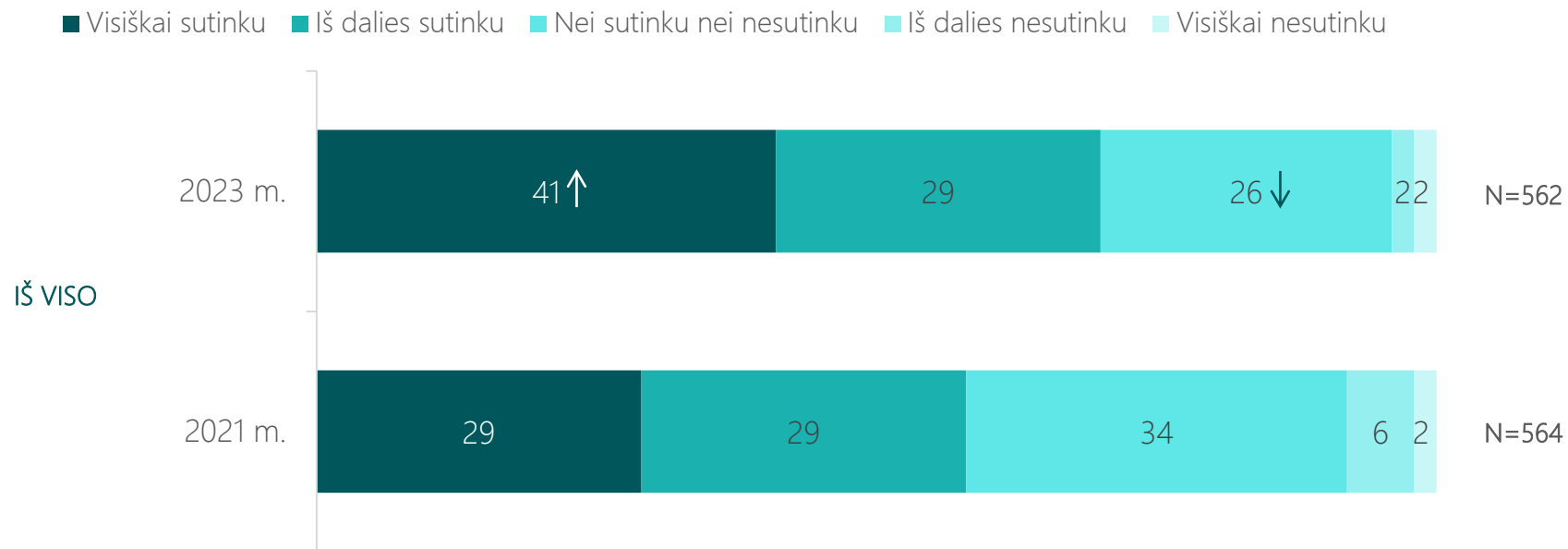
■ Visiškai sutinku ■ Iš dalies sutinku ■ Nei sutinku nei nesutinku ■ Iš dalies nesutinku ■ Visiškai nesutinku



NUOSTATOS APIE TURINČIUS NEGALIĄ (PROC.)

Kiek Jūs sutinkate arba nesutinkate su žemiau pateiktais teiginiais:

Galėčiau būti artima(-u) žmogaus su negalia drauge(-u).



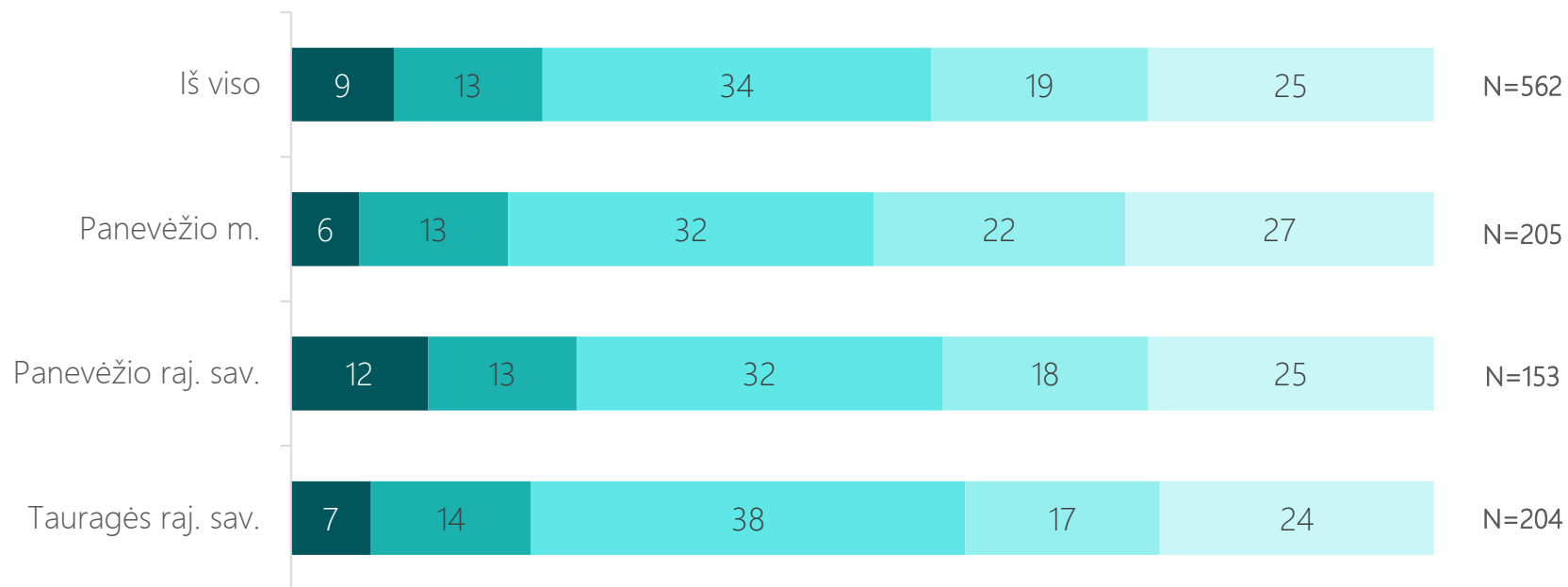
NUOSTATOS APIE TURINČIUS NEGALIAŲ (PROC.)

Kiek Jūs sutinkate arba nesutinkate su žemiau pateiktais teiginiais:

Moterims su negalia geriau neiti į politiką.

Visiškai nesutinka dažniau 30-64 m. respondentai.

■ Visiškai sutinku ■ Iš dalies sutinku ■ Nei sutinku nei nesutinku ■ Iš dalies nesutinku ■ Visiškai nesutinku



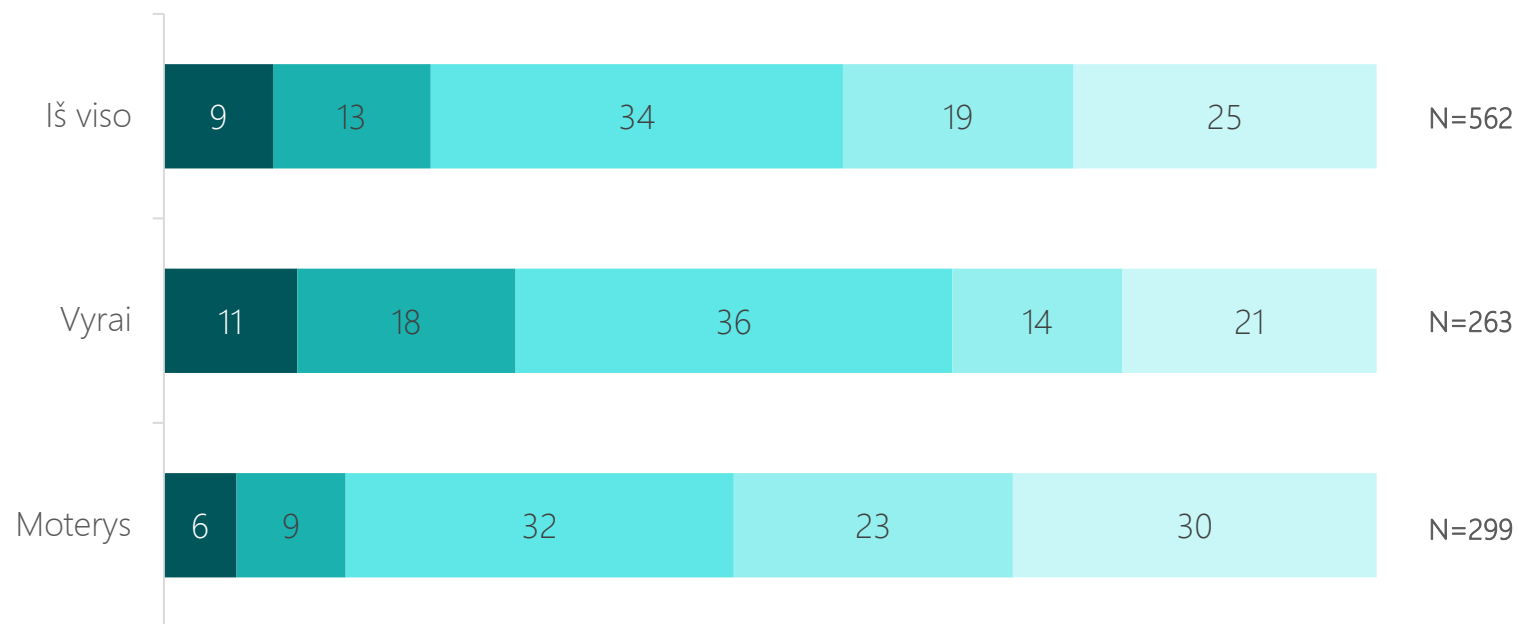
NUOSTATOS APIE TURINČIUS NEGALIAŲ (PROC.)

Kiek Jūs sutinkate arba nesutinkate su žemiau pateiktais teiginiais:

Moterims su negalia geriau neiti į politiką.

Iš dalies dažniau nesutinka moterys.

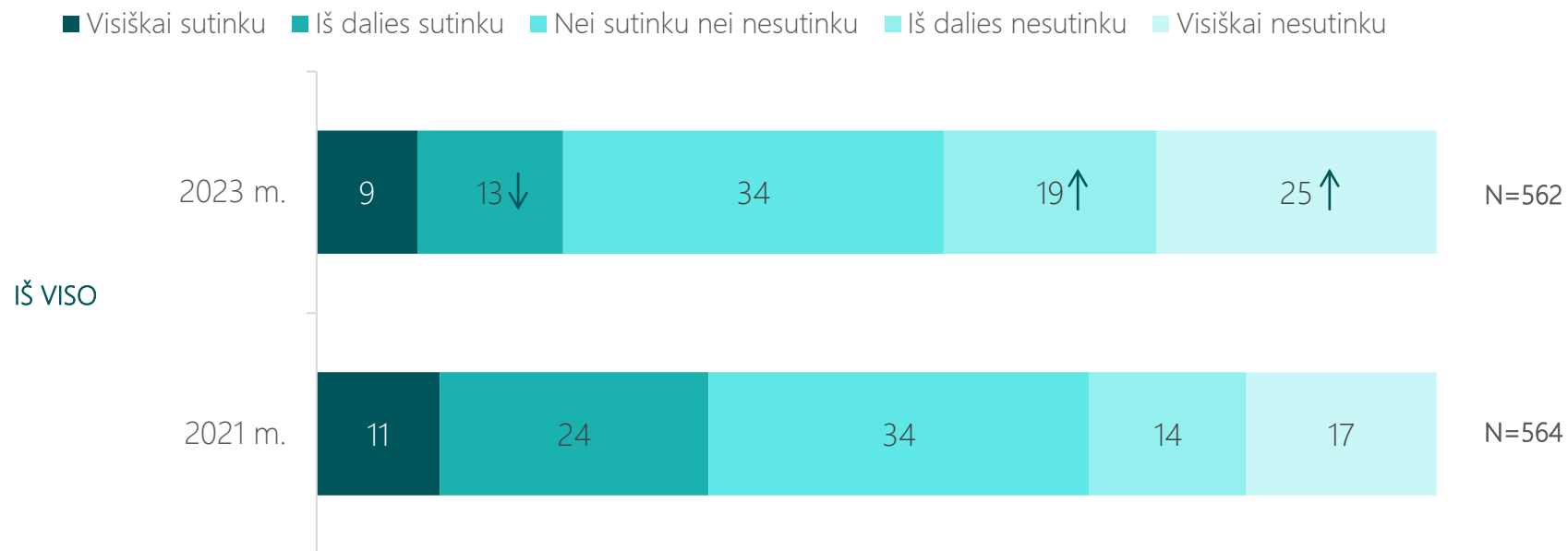
■ Visiškai sutinku ■ Iš dalies sutinku ■ Nei sutinku nei nesutinku ■ Iš dalies nesutinku ■ Visiškai nesutinku



NUOSTATOS APIE TURINČIUS NEGALIAŲ (PROC.)

Kiek Jūs sutinkate arba nesutinkate su žemiau pateiktais teiginiais:

Moterims su negalia geriau neiti į politiką.



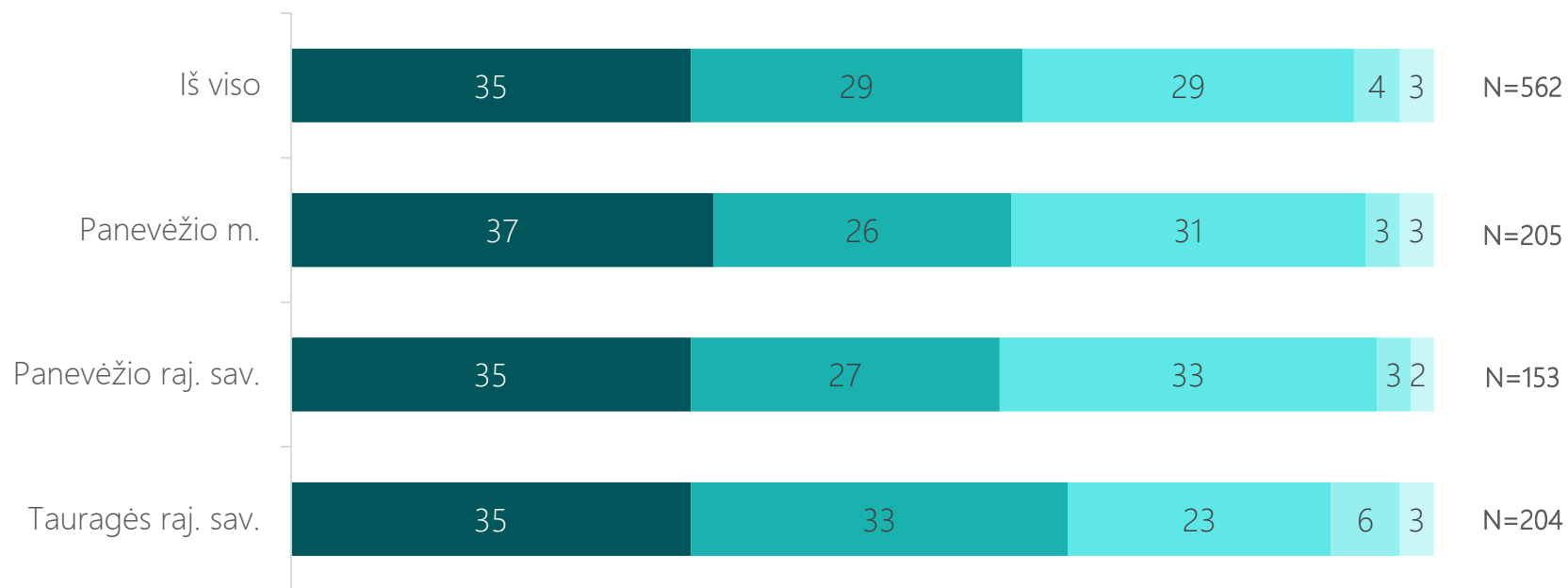
NUOSTATOS APIE TURINČIUS NEGALIAŲ (PROC.)

Kiek Jūs sutinkate arba nesutinkate su žemiau pateiktais teiginiais:

Negalia - nėra kliūtis moterims būti seksualioms.

Iš dalies dažniau sutinka 30-64 m. apklaustieji.

■ Visiškai sutinku ■ Iš dalies sutinku ■ Nei sutinku nei nesutinku ■ Iš dalies nesutinku ■ Visiškai nesutinku



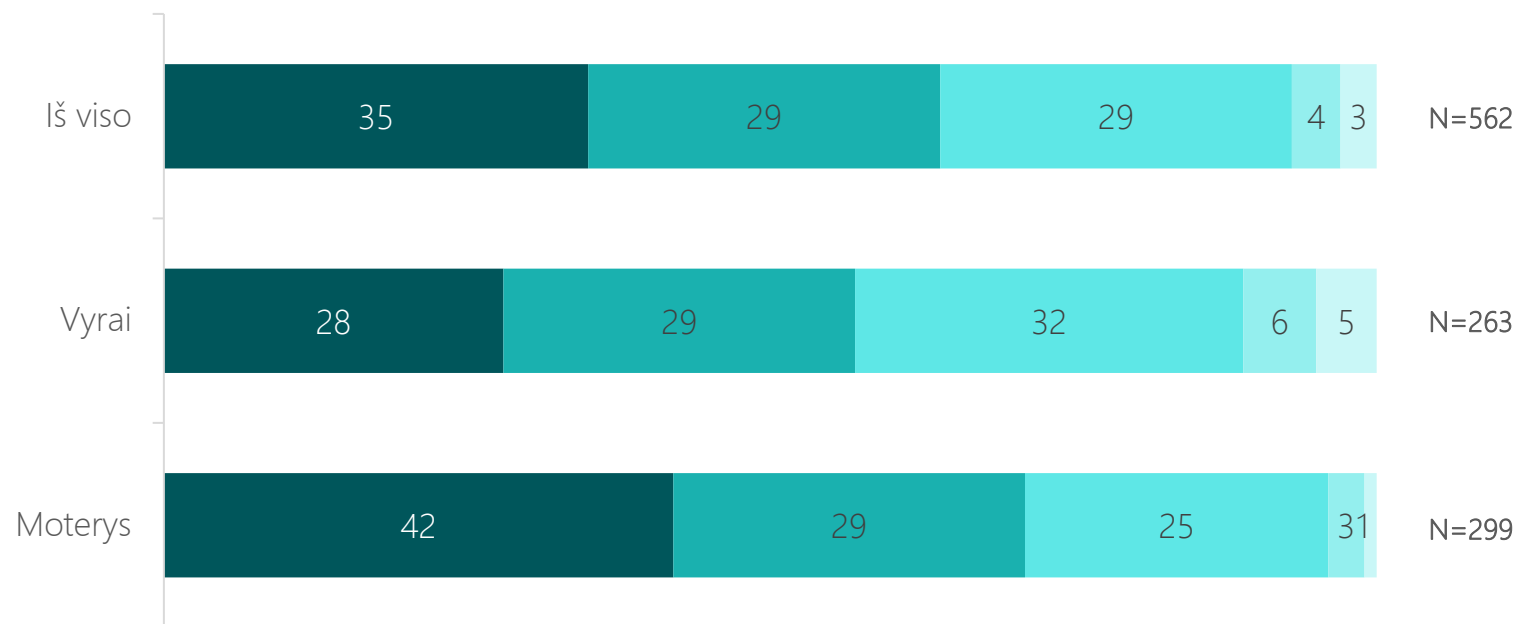
NUOSTATOS APIE TURINČIUS NEGALIAŲ (PROC.)

Kiek Jūs sutinkate arba nesutinkate su žemiau pateiktais teiginiais:

Negalia - nėra kliūtis moterims būti seksualioms.

Visiškai sutinka dažniau moterys.

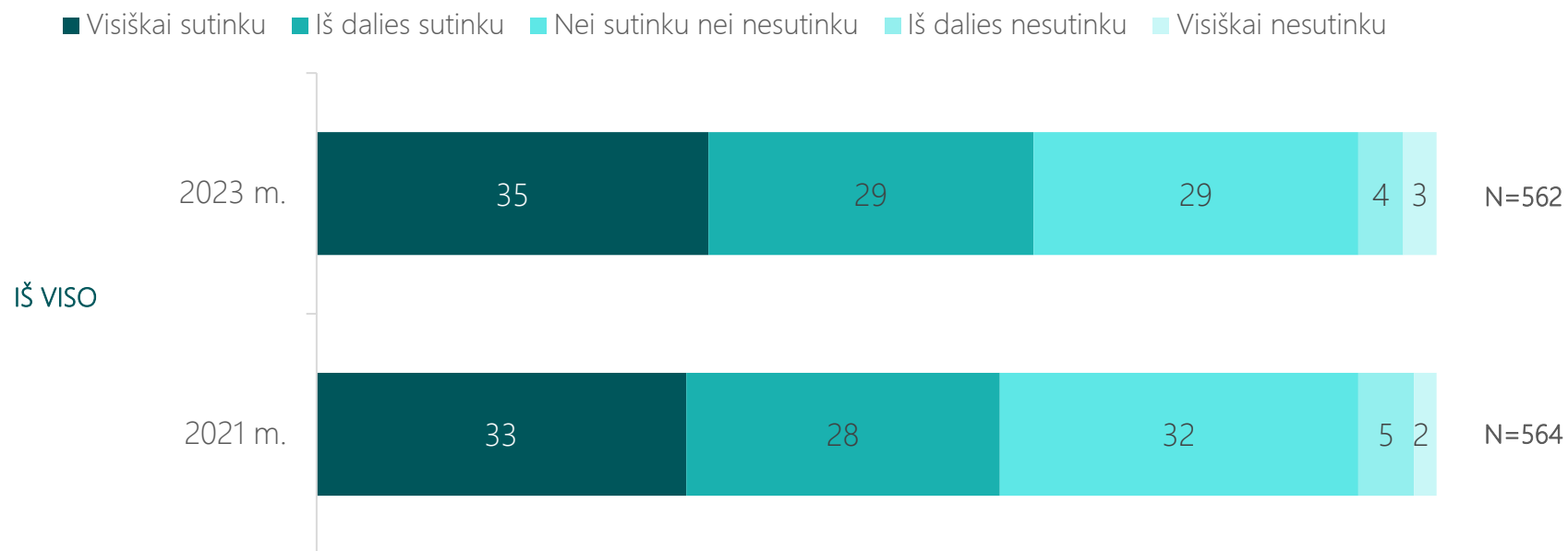
■ Visiškai sutinku ■ Iš dalies sutinku ■ Nei sutinku nei nesutinku ■ Iš dalies nesutinku ■ Visiškai nesutinku



NUOSTATOS APIE TURINČIUS NEGALIAŲ (PROC.)

Kiek Jūs sutinkate arba nesutinkate su žemiau pateiktais teiginiais:

Negalia - nėra kliūtis moterims būti seksualioms.



NUOSTATOS APIE TURINČIUS NEGALIĄ (PROC.)

Kiek Jūs sutinkate arba nesutinkate su žemiau pateiktais teiginiais:

*visiškai bei iš dalies sutinkantys su pateiktais teiginiais

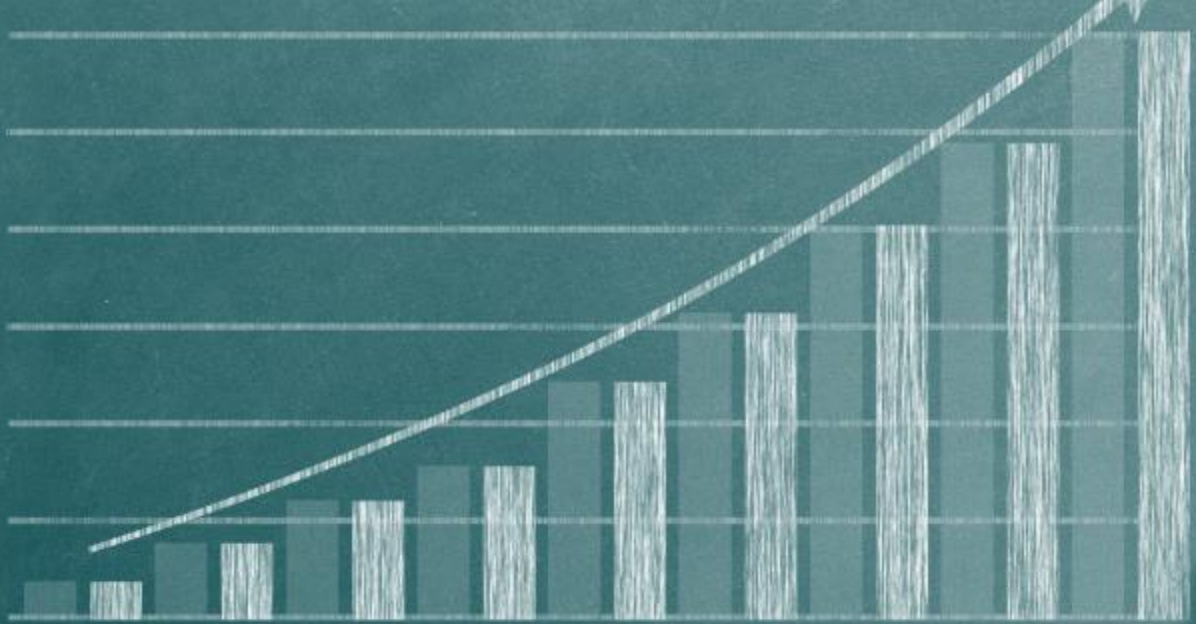
	2023 m.	2021 m.	Panevėžio m.	Panevėžio raj.	Tauragės raj.
Galėčiau būti artima(-u) žmogaus su negalia drauge(-u)	70 ↑	58	65	67	79
Negalia - nėra kliūtis moterims būti seksualioms	64	61	63	62	68
Tam tikros negalios atveju yra pateisinama priverstinė moterų sterilizacija ir / arba priverstinis nėštumo nutraukimas	55	54	51	62	55
Sutikčiau, kad man darbe vadovautų moteris su negalia	55	49	58	50	56
Matoma moters negalia neturėtų būti kliūtis dirbti laidos vedėja televizijoje	49 ↑	40	49	45	52
Galėčiau turėti romantinių santykių su žmogumi, turinčiu negalią	39 ↑	32	41	37	39
Natūralu, kad moterys su negalia didžiąją laiko dalį praleidžia namuose	33 ↓	41	36	29	32
Moteris turi uždirbti daugiau už savo vyrą ar partnerį, kuris turi negalią	30	33	31	31	30
Moterys su negalia elgiasi neatsakingai pasirinkdamos turėti vaikų	24 ↓	37	24	25	22
Moterims su negalia geriau neiti į politiką	22 ↓	35	19	25	21
Moteriai su negalia jos vyro smurtas neturėtų būti priežastimi išsiskirti	9 ↓	22	6	9	9
Vyras su negalia turi uždirbti daugiau už savo žmoną ar partnerę	8 ↓	15	10	8	7
	N=562	N=564	N=205	N=153	N=204

APSKAIČIUOTAS KOEFICIENTAS (PROC.)

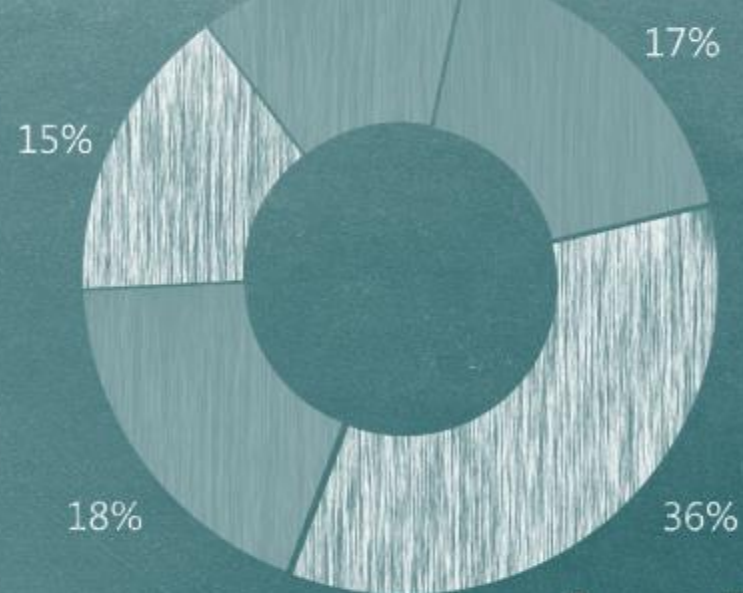
Nuostatas vertinantys 4 ir daugiau balų apklaustieji



*Segmentas, apskaičiuotas iš visų teiginių vertinimo vidurkio. Koefficientas atvaizduoja respondentų dalį, vertinusią nuostatas 4 ir daugiau balų bei pasiskirstymą per atliktus pjūvius.



100
80
60
40
20
10



17%

32%

51%

APIBENDRINIMAS



APIBENDRINIMAS

- Dauguma (77 proc., padidėjo nuo 62 proc., 2021 m.) apklaustųjų, pagalvoję apie žmones su negalia, dažniausiai negalią sieja su judėjimo, psichikos (57 proc.), regos (43 proc., padidėjo nuo 37 proc.), cerebrinio paralyžiaus (41 proc., sumažėjo nuo 50 proc.) bei klausos (29 proc., padidėjo nuo 22 proc.) negalios formomis.
- Dažniausiai (70 proc., padidėjo nuo 58 proc.) respondentai visiškai bei iš dalies pritaria nuostatai, jog galėtų būti artimi(-u) žmogaus su negalia drauge(-u). Šiai nuostatai labiausiai pritaria Tauragės rajono gyventojai (79 proc.). Taip pat dažnai (64 proc.) pritariama nuostatai, jog negalia - nėra kliūtis moterims būti seksualioms. Daugiau nei pusė (po 55 proc.) apklaustųjų pritaria nuostatomis, kad tam tikros negalios atveju yra pateisinama priverstinė moterų sterilizacija ir / arba priverstinis nėštumo nutraukimas bei sutiktų, kad jiems darbe vadovautų moteris su negalia. 49 proc. (padidėjo nuo 40 proc.) tyrimo dalyvių pritaria nuostatai, jog matoma moters negalia neturėtų būti kliūtis dirbti laidos vedėja televizijoje. Mažiausiai pritariama nuostatomis, jog moteriai su negalia jos vyro smurtas neturėtų būti priežastimi išsiskirti (9 proc., sumažėjo nuo 22 proc.) bei vyras su negalia turi uždirbti daugiau už savo žmoną ar partnerę (8 proc., sumažėjo nuo 15 proc.).
- Iš apskaičiuoto koeficiento matyti, kad visuomenės požiūris ir nuostatos negalios paveiktų moterų atžvilgiu keičiasi į gerąją pusę. Respondentų skaičius, nuostatas vertinančių 4 ir aukštesniais balais, išaugo dvigubai (14 proc., padidėjo nuo 7 proc.).

Kontaktinė informacija

UAB Spinter tyrimai
info@spinter.lt
tel. 863720595

