

VISUOMENĖS POŽIŪRIO IR NUOSTATŲ NEGALIOS PAVEIKTŲ MOTERŲ ATŽVILGIU TYRIMAS

Tyrimas parengtas vykdant projektą "Lyties ir negalios sankirtoje: prabilti, įkvėpti, įveikti".

Projektą finansuoja Europos ekonominės erdvės finansinio mechanizmo (www.eeagrants.org) Aktyvių piliečių fondas (www.apf.lt)

Iceland 
Liechtenstein **Active**
Norway **citizens fund**

užsakovas



vykdytojas

spinter research

A hand holding a glowing lightbulb next to a chalk-drawn magnifying glass on a chalkboard. The background is a dark green chalkboard with a white horizontal band across the middle. The lightbulb is glowing and held by a hand on the right. The magnifying glass is drawn with white chalk on the left side of the board.

METODIKA

spinter research

TYRIMO METODIKA

- LAIKAS. 2021 02 08 – 03 05.
- TIKSLAS. Ištirti visuomenės požiūrį ir nuostatas negalios paveiktų moterų atžvilgiu.
- TIKSLINĖ GRUPĖ. 18 iki 75 metų amžiaus gyventojai.
- APKLAUSOS METODAS. Kombinuotas tyrimo metodas: CATI (Computer-assisted telephone interview) ir CAWI (Computer assisted web interview). CATI apklausą atlieka profesionalus apklausėjas telefonu. Jis veda pokalbį su respondentu pagal parengtus klausimus, atsakymus fiksuodamas klausimyne. CAWI apklausoje respondentui siunčiama nuoroda į apklausą, kurią respondentas užpildo savarankiškai jam/jai patogiu metu. Nuoroda yra unikali t.y. klausimyno negalima užpildyti kelis kartus.
- IMTIS. Tyrimo metu buvo apklausta 564 respondentai (207 Panevėžio m., 155 Panevėžio raj. sav. ir 202 Tauragės raj. sav. gyventojai).
- LOKACIJA. Panevėžio miestas ir rajonas, Tauragės rajonas.
- DUOMENŲ ANALIZĖ. Analizė atlikta SPSS/PC programine įranga. Ataskaitoje pateikiami bendrieji atsakymų pasiskirstymai (procentai), ir pasiskirstymai pagal socialines-demografines charakteristikas (Žr. Priedus).

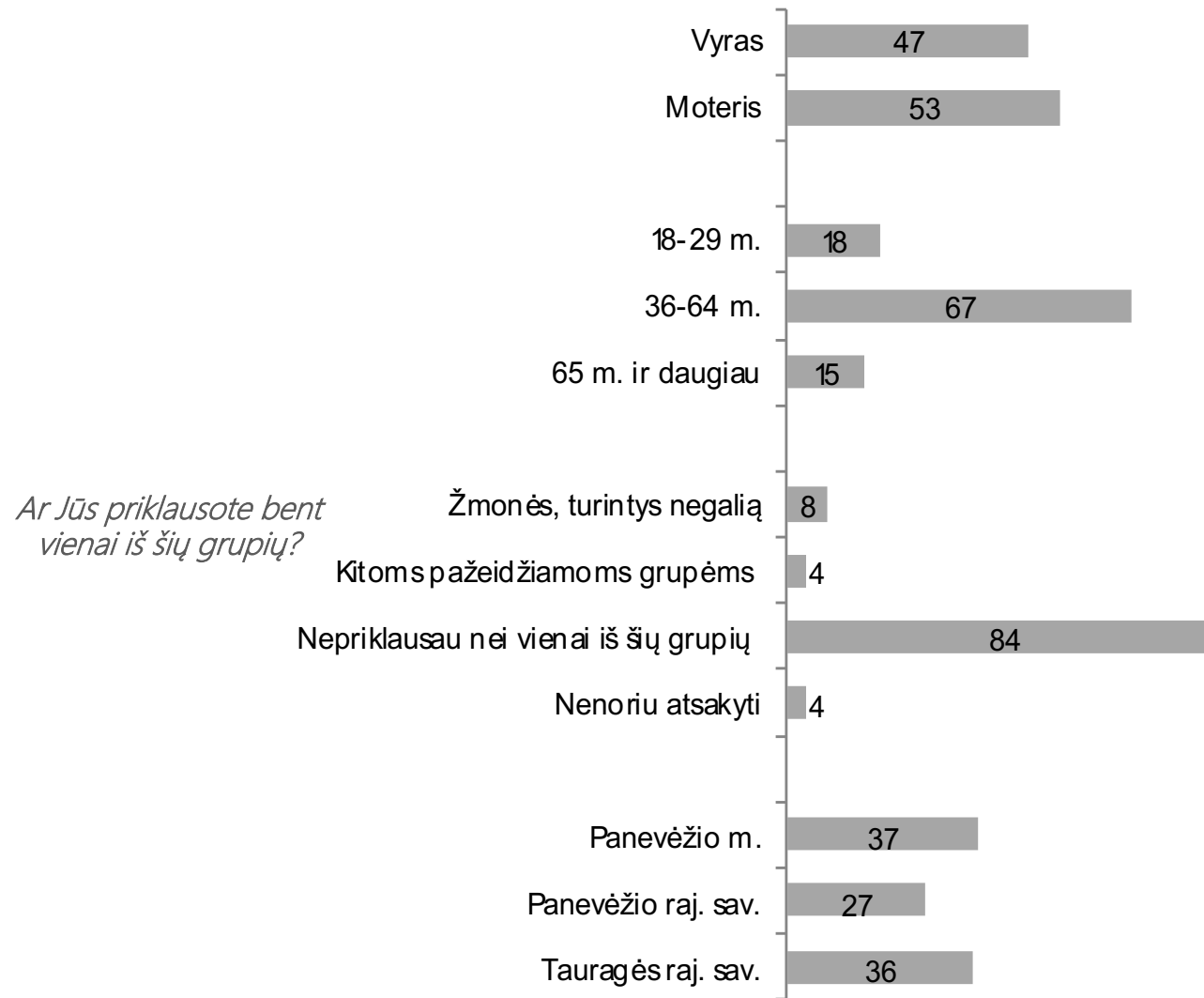
STATISTINĖ PAKLAIDA

Atrankiniuose kiekybiniuose tyrimuose visada išlieka statistinės paklaidos tikimybė, į kurią būtina atsižvelgti interpretuojant duomenis. Pvz.: jeigu apklausus 564 respondentus gavome, kad 50,0 proc. apklaustųjų pagalvoję apie žmones su negalia, pagalvoja apie cerebrinį paralyžių, tai yra 95 proc. tikimybė, kad tikroji reikšmė yra tarp 46,0 proc. ir 54,0 proc.

Įverčio tikslumas mažėja, mažėjant analizuojamų atsakymų skaičiui. Toliau pateikiama lentelė padedanti įvertinti statistinę paklaidą.

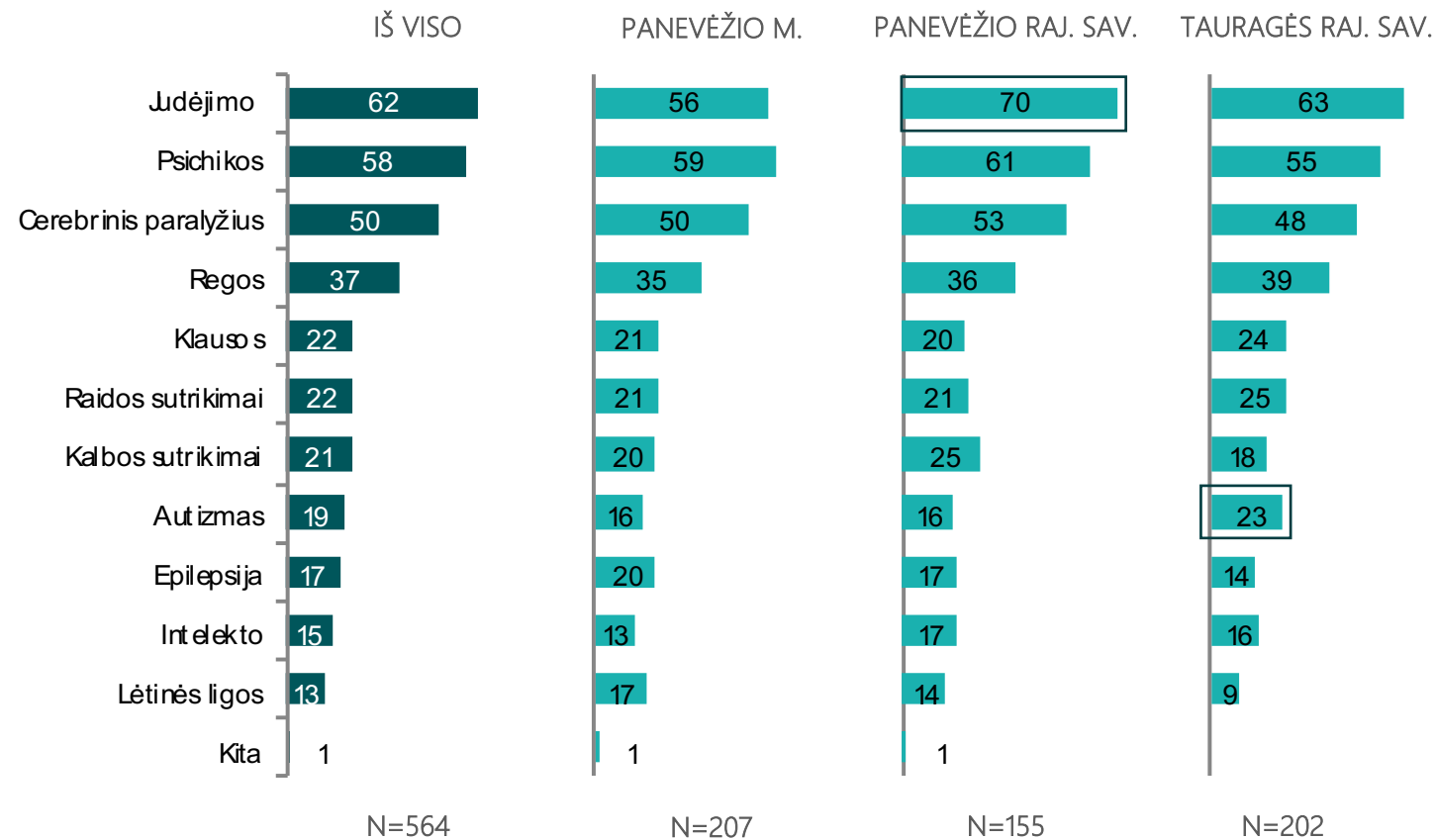
%=	3/97	5/95	10/90	15/85	20/80	25/75	30/70	40/60	50/50
N=									
10	10,6	13,5	18,6	22,1	24,8	26,8	28,4	30,4	31,0
30	6,1	7,8	10,7	12,8	14,3	15,5	16,4	17,5	17,9
50	4,7	6,0	8,3	9,9	11,1	12,0	12,7	13,6	13,9
75	3,9	4,9	6,8	8,1	9,1	9,8	10,4	11,1	11,3
100	3,3	4,3	5,9	7,0	7,8	8,5	9,0	9,6	9,8
150	2,7	3,5	4,8	5,7	6,4	6,9	7,3	7,8	8,0
200	2,4	3,0	4,2	4,9	5,5	6,0	6,4	6,8	6,9
300	1,9	2,5	3,4	4,0	4,5	4,9	5,2	5,5	5,7
400	1,7	2,1	2,9	3,5	3,9	4,2	4,5	4,8	4,9
500	1,5	1,9	2,6	3,1	3,5	3,8	4,0	4,3	4,4
600	1,4	1,7	2,4	2,9	3,2	3,5	3,7	3,9	4,0
700	1,3	1,6	2,2	2,6	3,0	3,2	3,4	3,6	3,7
800	1,2	1,5	2,1	2,5	2,8	3,0	3,2	3,4	3,5
1000	1,1	1,4	1,9	2,2	2,5	2,7	2,8	3,0	3,1
1500	0,9	1,1	1,5	1,8	2,1	2,2	2,4	2,5	2,6
2000	0,8	1,0	1,3	1,6	1,8	1,9	2,0	2,1	2,2
2500	0,7	0,9	1,2	1,4	1,6	1,7	1,8	1,9	2,0

SOCIALINĖS-DEMOGRAFINĖS CHARAKTERISTIKOS



NEGALIOS FORMŲ ASOCIACIJOS, PAGALVOJUS APIE ŽMONES SU NEGALIA (PROC.)

Kai pagalvojate apie žmones su negalia, kokios negalios formos jums ateina į galvą?

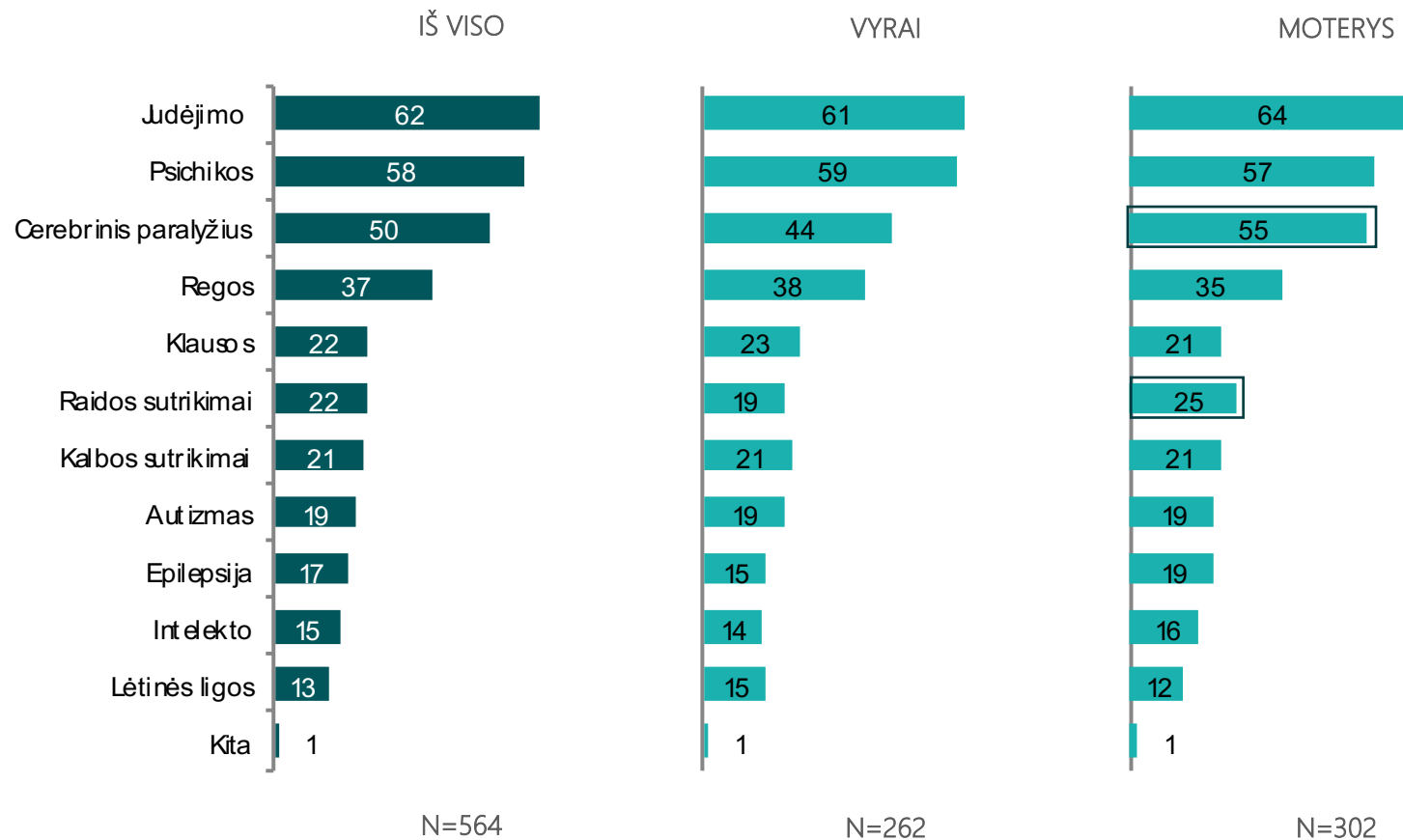


Cerebrinį paralyžių dažniau įvardijo moterys. Raidos sutrikimus – taip pat moterys. Autizmą – jauniausi (18-29 m.) respondentai. Epilepsiją – 30 m. ir vyresni apklaustieji. Lėtinės ligas – vyriausi (65 m. ir daugiau) tyrimo dalyviai.

*Galimi keli atsakymai; suma viršija 100%

NEGALIOS FORMŲ ASOCIACIJOS, PAGALVOJUS APIE ŽMONES SU NEGALIA (PROC.)

Kai pagalvojate apie žmones su negalia, kokios negalios formos jums ateina į galvą?

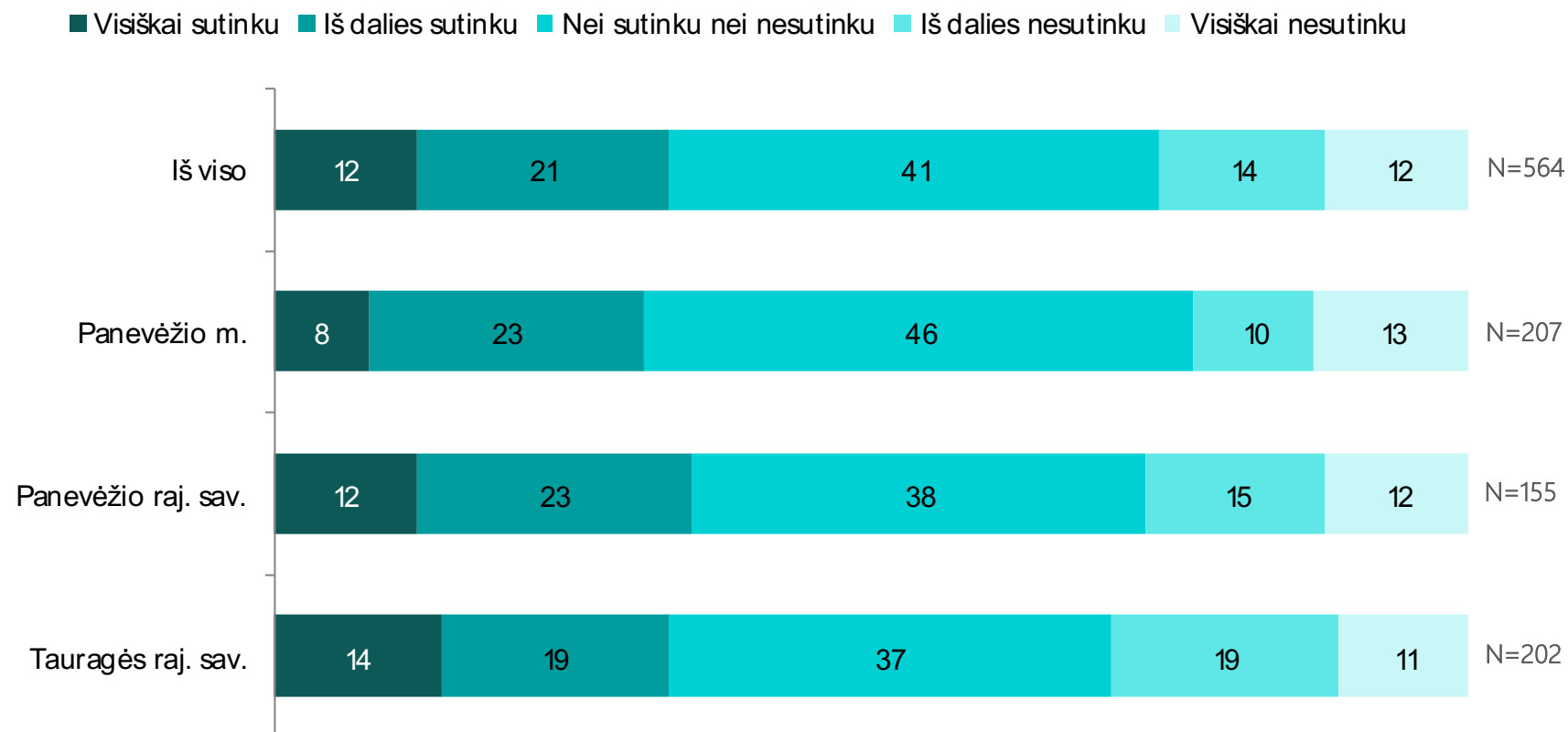


**Galimi keli atsakymai; suma viršija 100%*

NUOSTATOS APIE TURINČIUS NEGALIĄ (PROC.)

Kiek Jūs sutinkate arba nesutinkate su žemiau pateiktais teiginiais:

Moteris turi uždirbti daugiau už savo vyrą ar partnerį, kuris turi negalią.

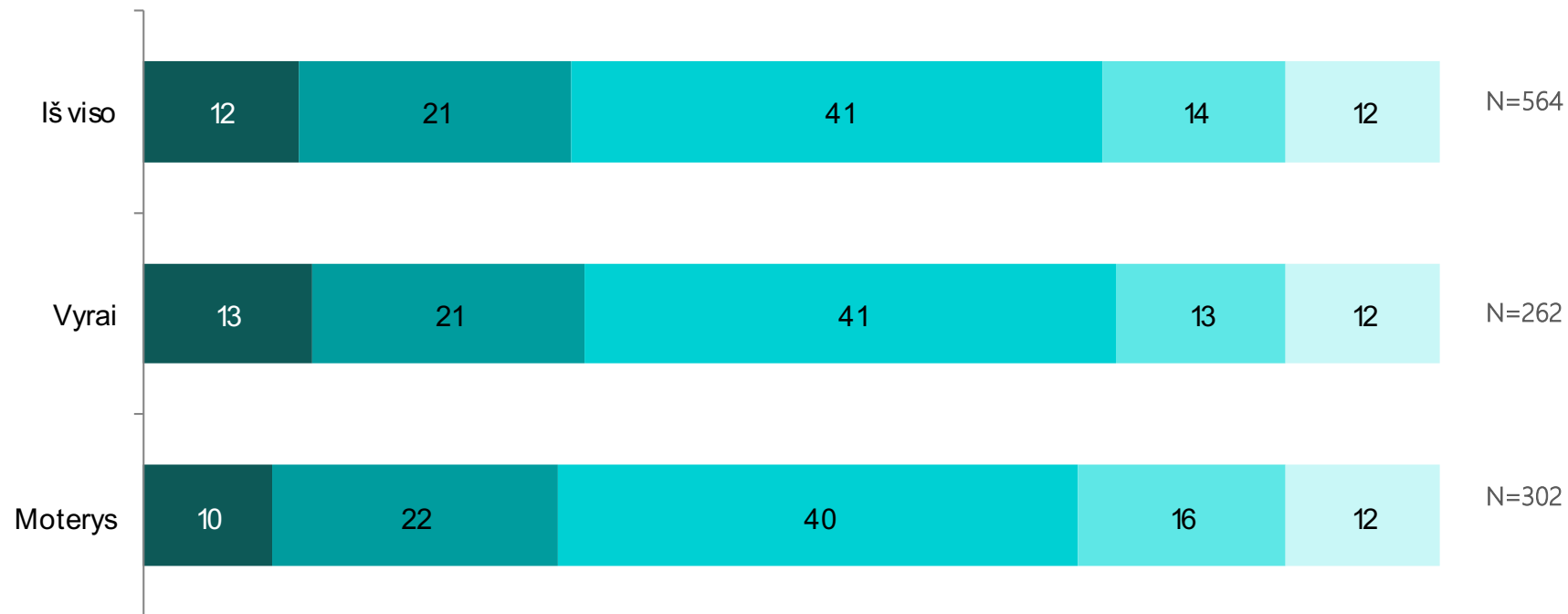


NUOSTATOS APIE TURINČIUS NEGALIAŲ (PROC.)

Kiek Jūs sutinkate arba nesutinkate su žemiau pateiktais teiginiais:

Moteris turi uždirbti daugiau už savo vyrą ar partnerį, kuris turi negalią.

■ Visiškai sutinku ■ Iš dalies sutinku ■ Nei sutinku nei nesutinku ■ Iš dalies nesutinku ■ Visiškai nesutinku



NUOSTATOS APIE TURINČIUS NEGALIAŲ (PROC.)

Kiek Jūs sutinkate arba nesutinkate su žemiau pateiktais teiginiais:

Matoma moters negalia neturėtų būti kliūtis dirbti laidos vedėja televizijoje.

Iš dalies dažniau sutinka jauniausi (18-29 m.) respondentai.

■ Visiškai sutinku ■ Iš dalies sutinku ■ Nei sutinku nei nesutinku ■ Iš dalies nesutinku ■ Visiškai nesutinku

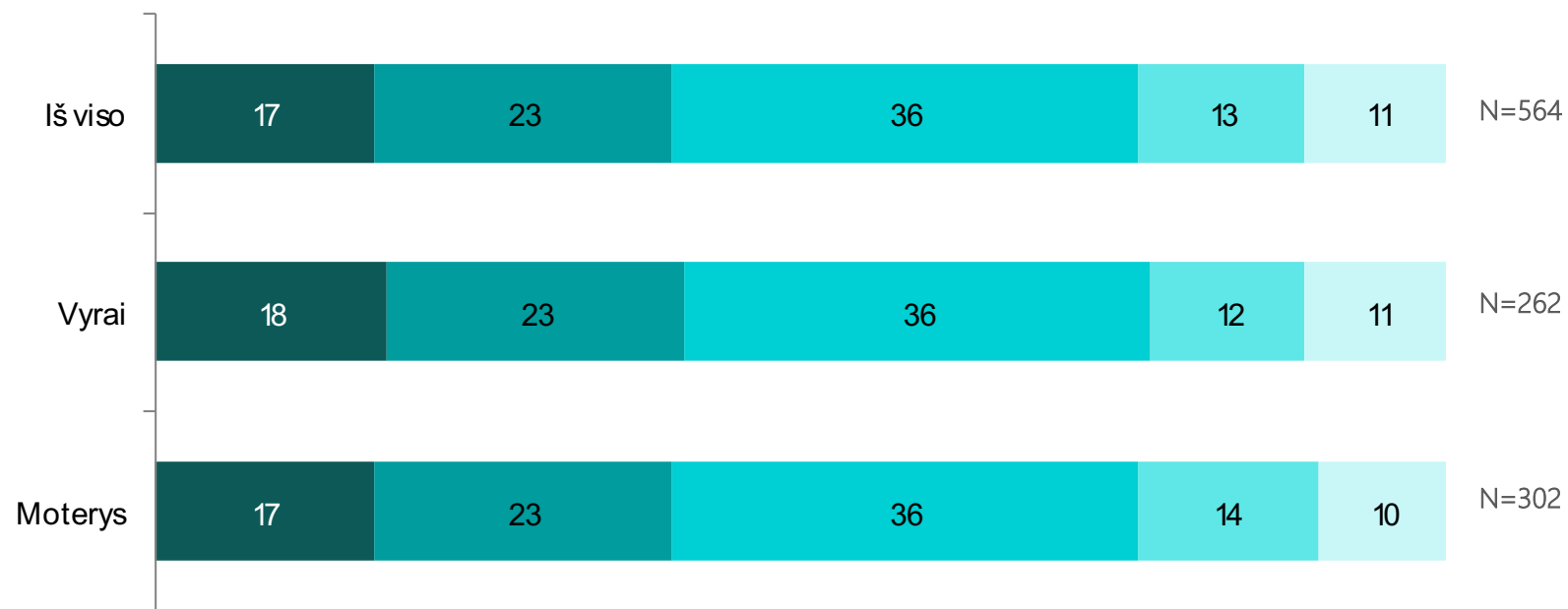


NUOSTATOS APIE TURINČIUS NEGALIAŲ (PROC.)

Kiek Jūs sutinkate arba nesutinkate su žemiau pateiktais teiginiais:

Matoma moters negalia neturėtų būti kliūtis dirbti laidos vedėja televizijoje.

■ Visiškai sutinku ■ Iš dalies sutinku ■ Nei sutinku nei nesutinku ■ Iš dalies nesutinku ■ Visiškai nesutinku



NUOSTATOS APIE TURINČIUS NEGALIĄ (PROC.)

Kiek Jūs sutinkate arba nesutinkate su žemiau pateiktais teiginiais:

Galėčiau turėti romantinių santykių su žmogumi, turinčiu negalią.

Iš dalies dažniau sutinka moterys.

■ Visiškai sutinku ■ Iš dalies sutinku ■ Nei sutinku nei nesutinku ■ Iš dalies nesutinku ■ Visiškai nesutinku

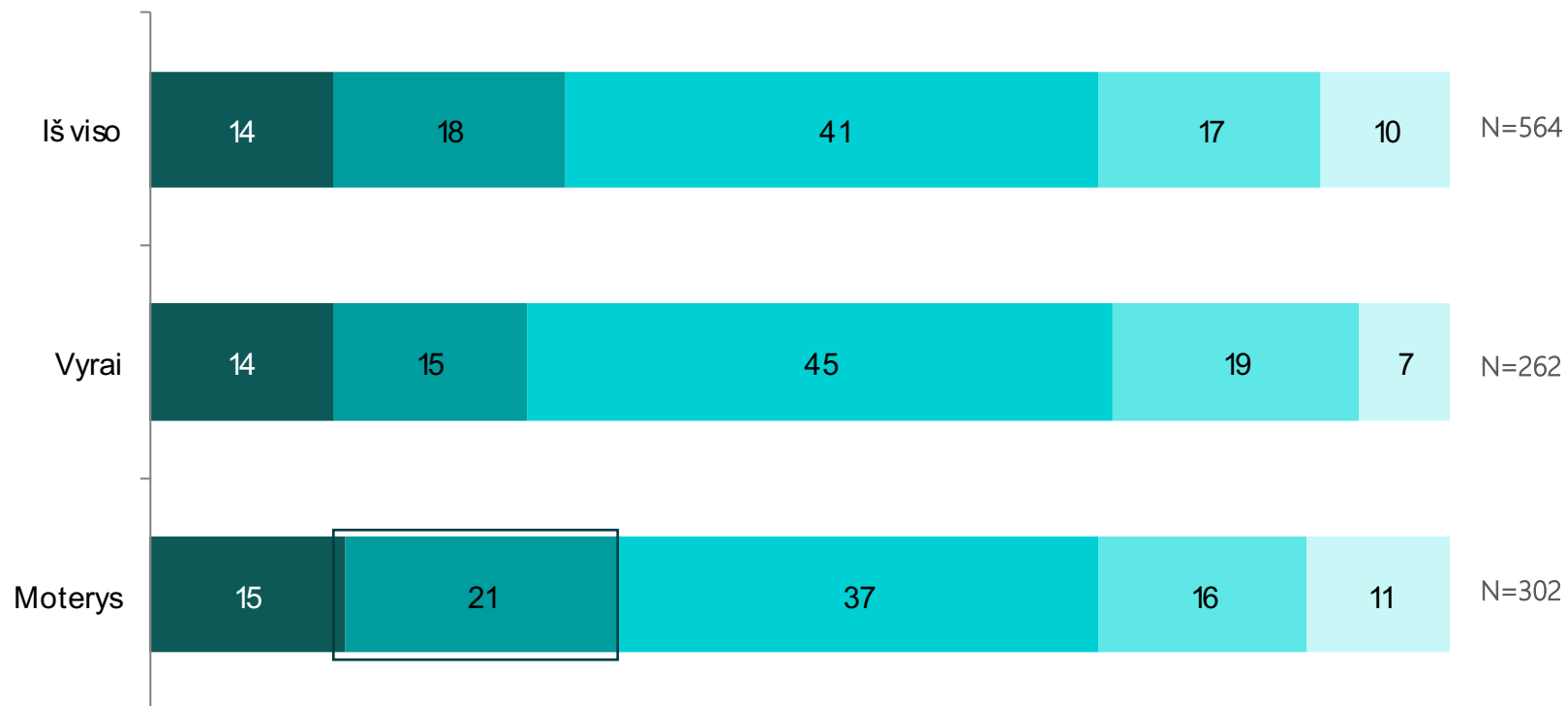


NUOSTATOS APIE TURINČIUS NEGALIĄ (PROC.)

Kiek Jūs sutinkate arba nesutinkate su žemiau pateiktais teiginiais:

Galėčiau turėti romantinių santykių su žmogumi, turinčiu negalią.

■ Visiškai sutinku ■ Iš dalies sutinku ■ Nei sutinku nei nesutinku ■ Iš dalies nesutinku ■ Visiškai nesutinku



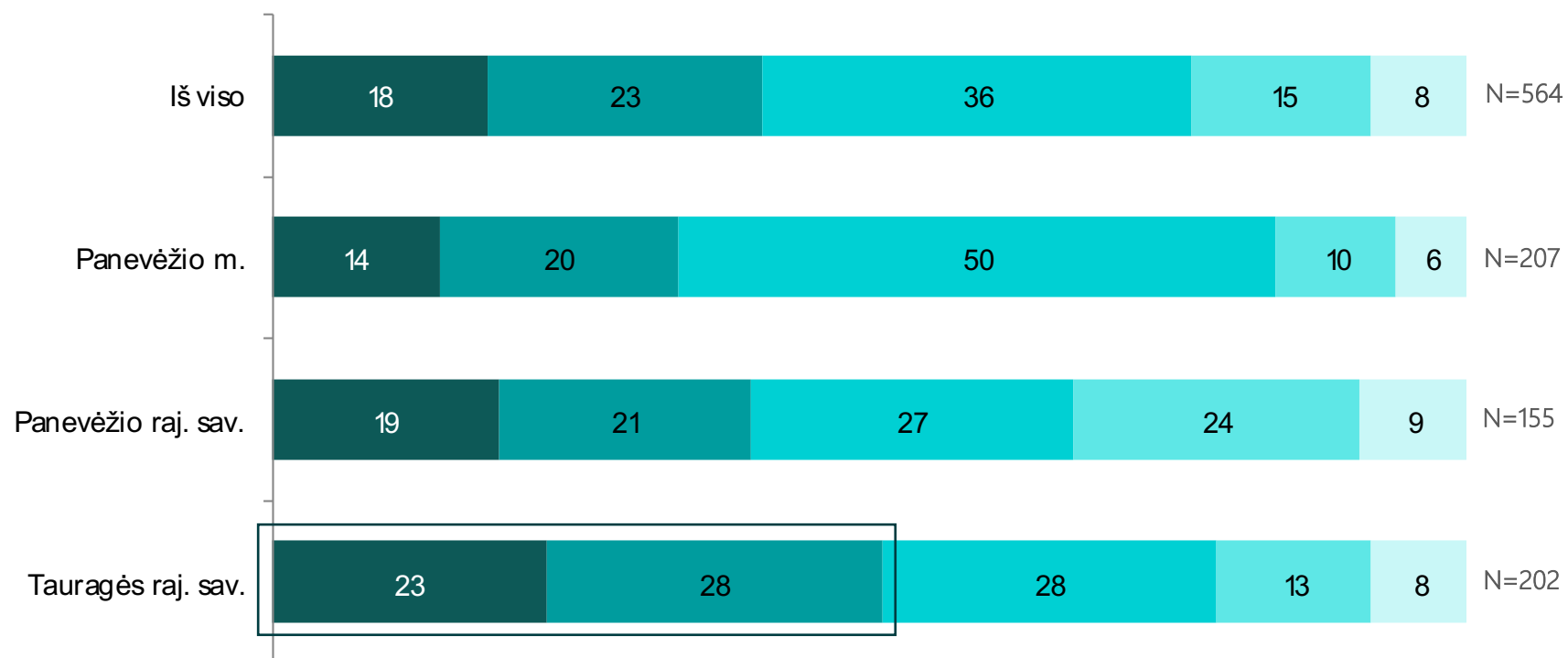
NUOSTATOS APIE TURINČIUS NEGALIAŲ (PROC.)

Kiek Jūs sutinkate arba nesutinkate su žemiau pateiktais teiginiais:

Natūralu, kad moterys su negalia didžiąją laiko dalį praleidžia namuose.

Visišką pritarimą dažniau išreiškė 18-64 m. respondentai.

■ Visiškai sutinku ■ Iš dalies sutinku ■ Nei sutinku nei nesutinku ■ Iš dalies nesutinku ■ Visiškai nesutinku



NUOSTATOS APIE TURINČIUS NEGALIĄ (PROC.)

Kiek Jūs sutinkate arba nesutinkate su žemiau pateiktais teiginiais:

Natūralu, kad moterys su negalia didžiąją laiko dalį praleidžia namuose.

■ Visiškai sutinku ■ Iš dalies sutinku ■ Nei sutinku nei nesutinku ■ Iš dalies nesutinku ■ Visiškai nesutinku

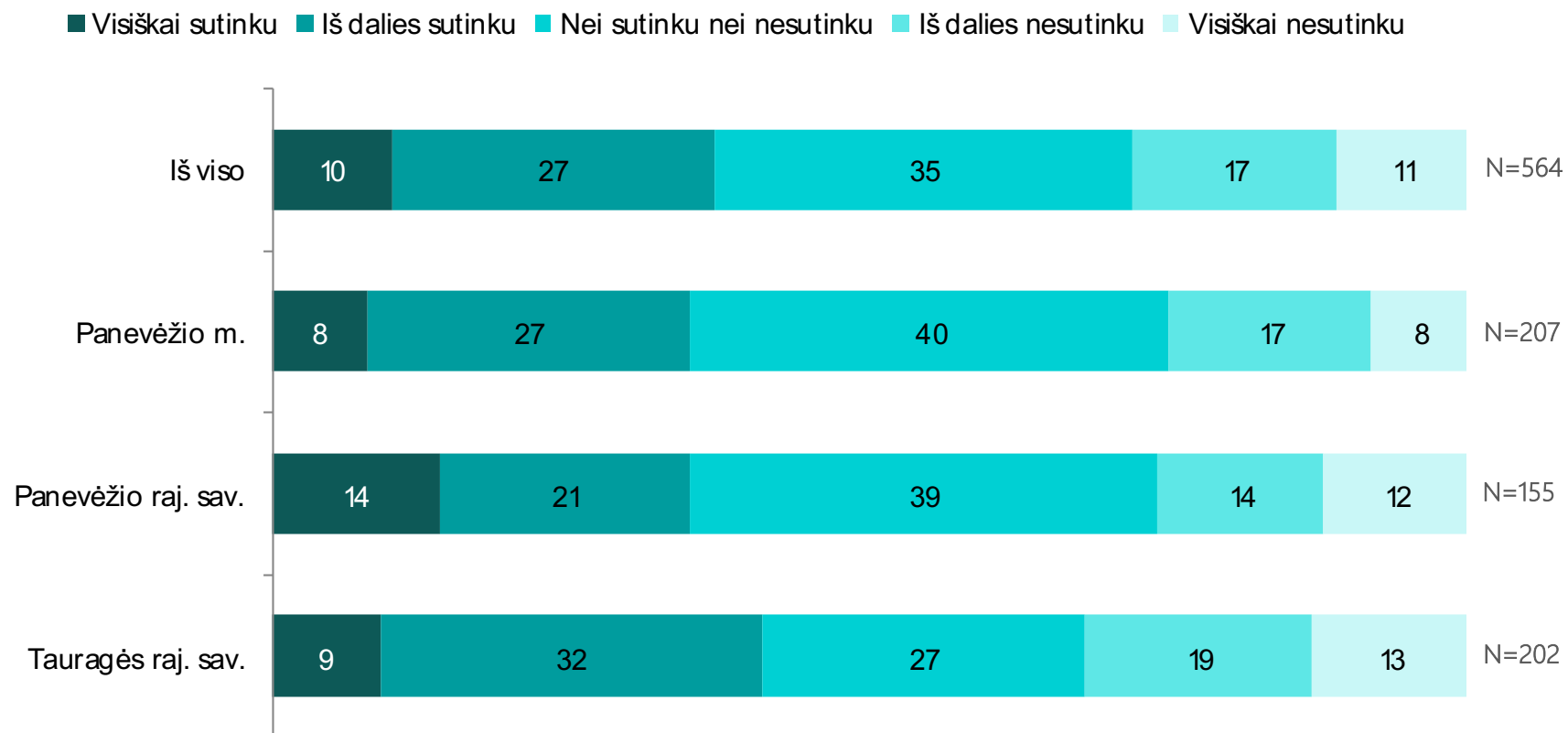


NUOSTATOS APIE TURINČIUS NEGALIAŲ (PROC.)

Kiek Jūs sutinkate arba nesutinkate su žemiau pateiktais teiginiais:

Moterys su negalia elgiasi neatsakingai pasirinkdamos turėti vaikų.

Iš dalies dažniau sutinka vyrai.

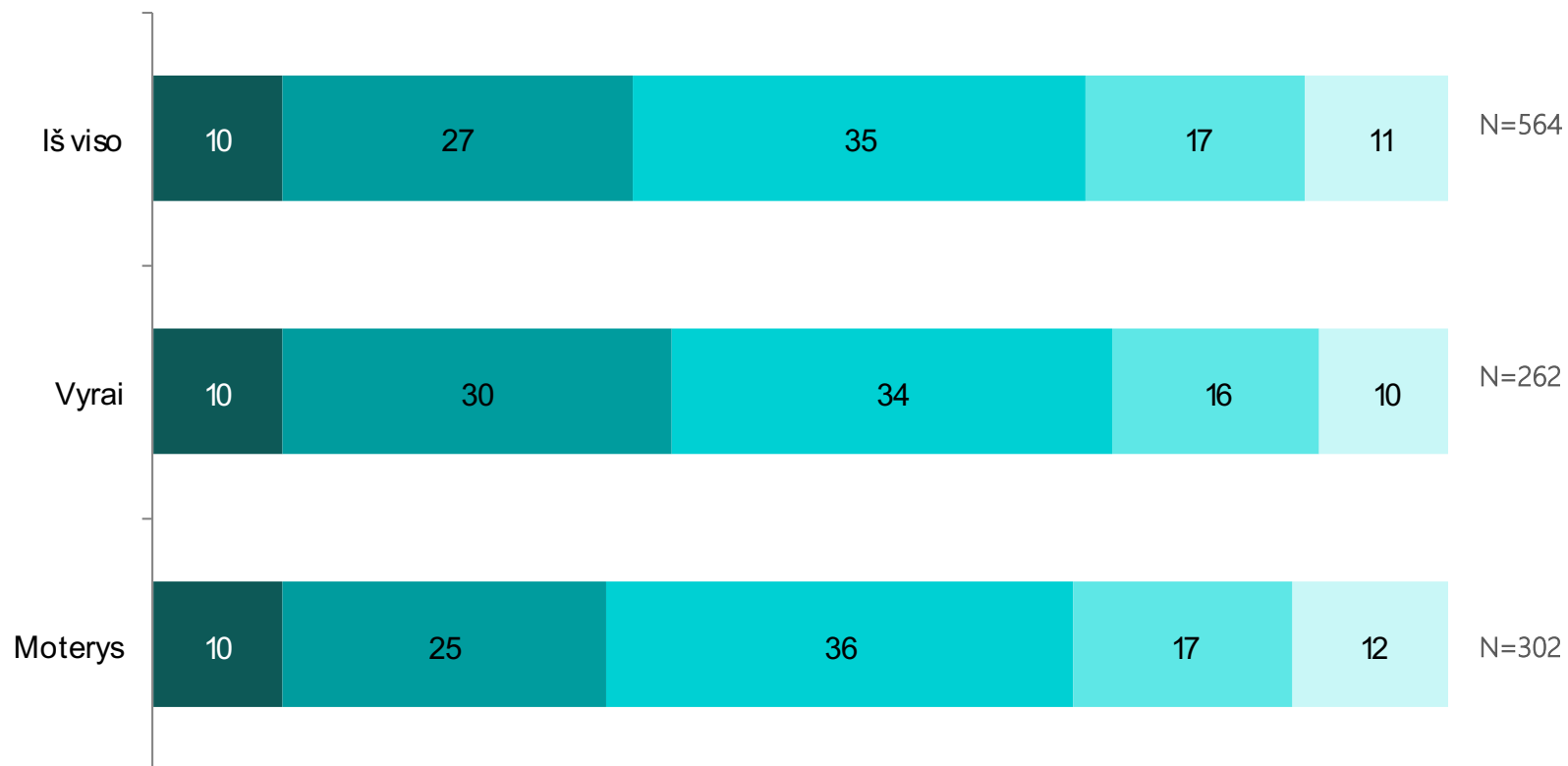


NUOSTATOS APIE TURINČIUS NEGALIAŲ (PROC.)

Kiek Jūs sutinkate arba nesutinkate su žemiau pateiktais teiginiais:

Moterys su negalia elgiasi neatsakingai pasirinkdamos turėti vaikų.

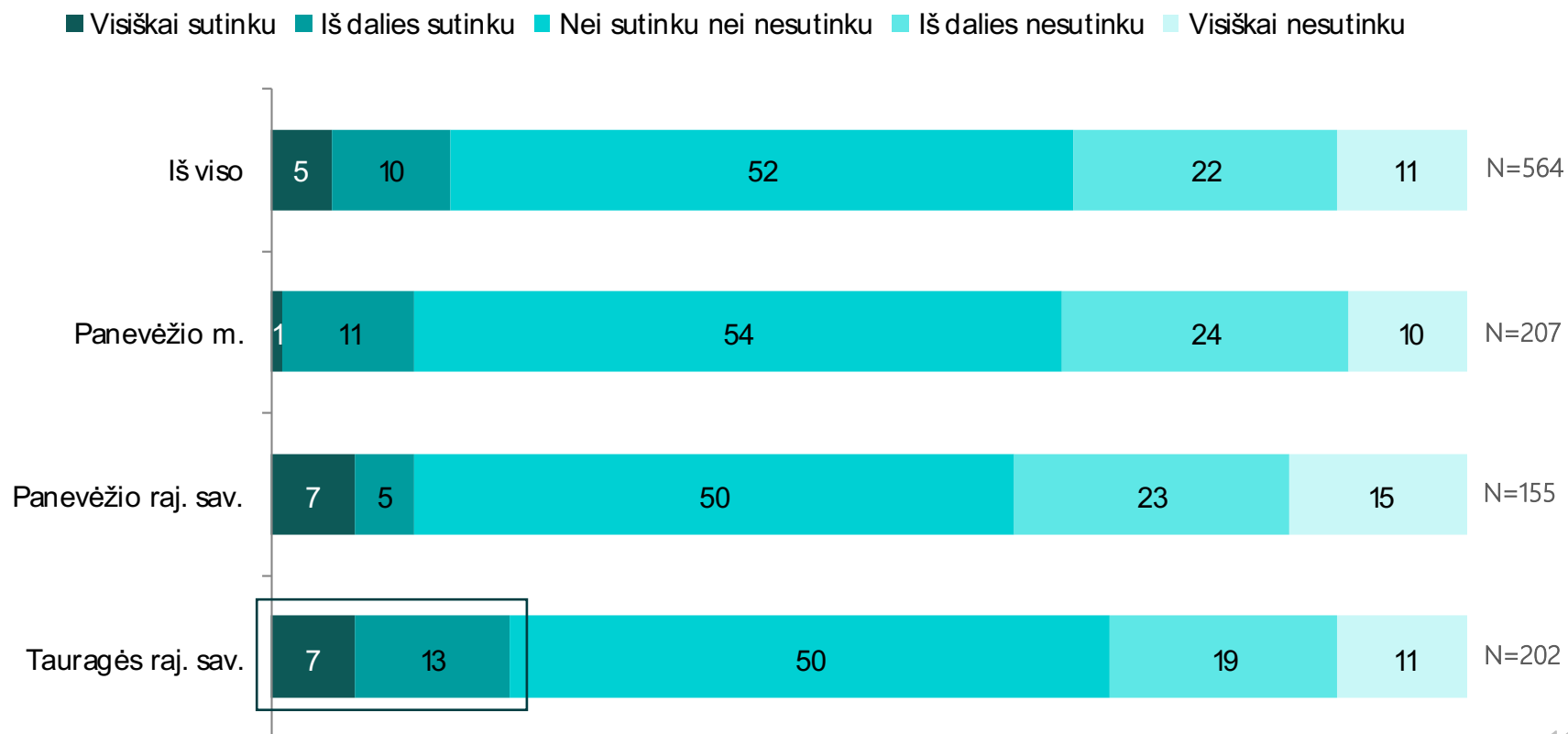
■ Visiškai sutinku ■ Iš dalies sutinku ■ Nei sutinku nei nesutinku ■ Iš dalies nesutinku ■ Visiškai nesutinku



NUOSTATOS APIE TURINČIUS NEGALIAŲ (PROC.)

Kiek Jūs sutinkate arba nesutinkate su žemiau pateiktais teiginiais:

Vyras su negalia turi uždirbti daugiau už savo žmoną ar partnerę.

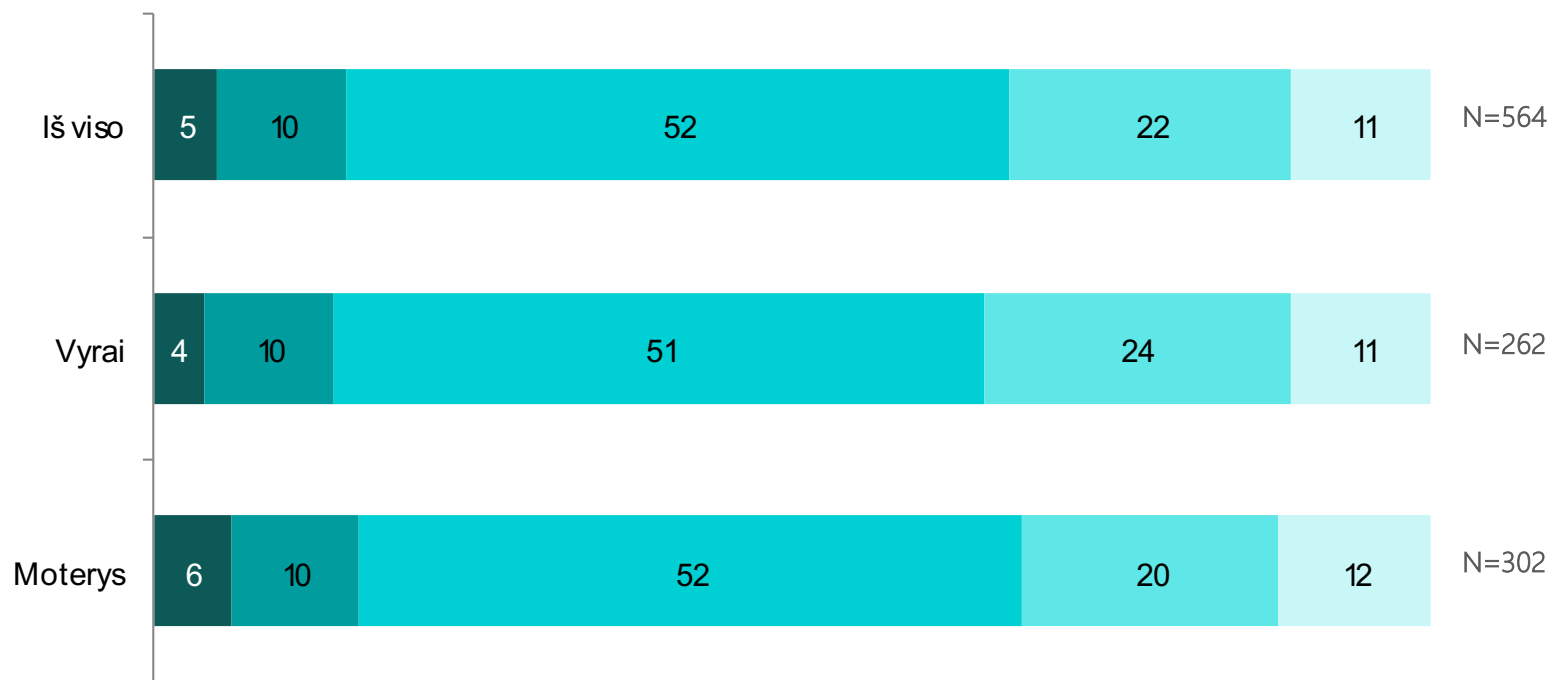


NUOSTATOS APIE TURINČIUS NEGALIAŲ (PROC.)

Kiek Jūs sutinkate arba nesutinkate su žemiau pateiktais teiginiais:

Vyras su negalia turi uždirbti daugiau už savo žmoną ar partnerę.

■ Visiškai sutinku ■ Iš dalies sutinku ■ Nei sutinku nei nesutinku ■ Iš dalies nesutinku ■ Visiškai nesutinku

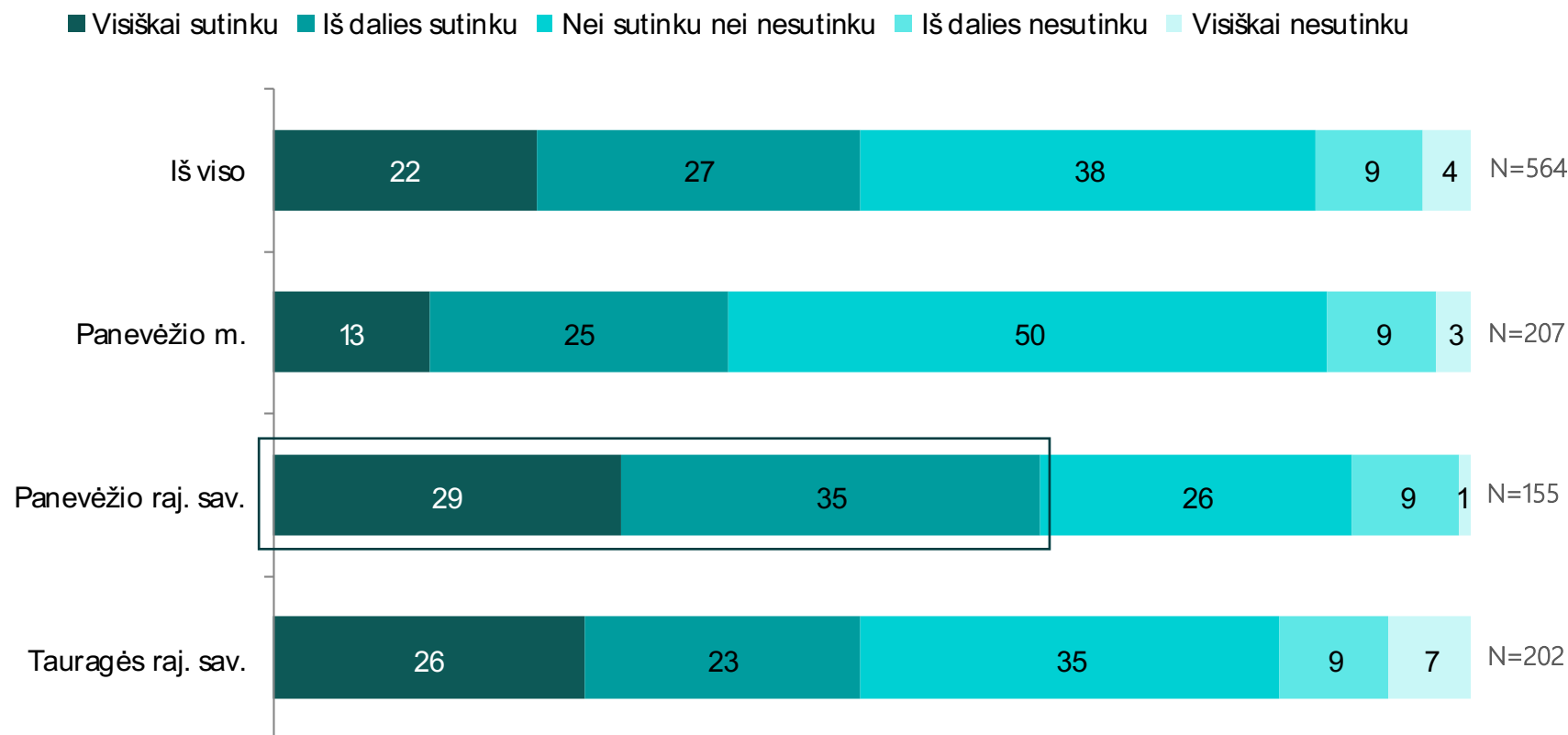


NUOSTATOS APIE TURINČIUS NEGALIAŲ (PROC.)

Kiek Jūs sutinkate arba nesutinkate su žemiau pateiktais teiginiais:

Sutikčiau, kad man darbe vadovautų moteris su negalia.

Apskritai pritarimą dažniau išreiškė moterys.

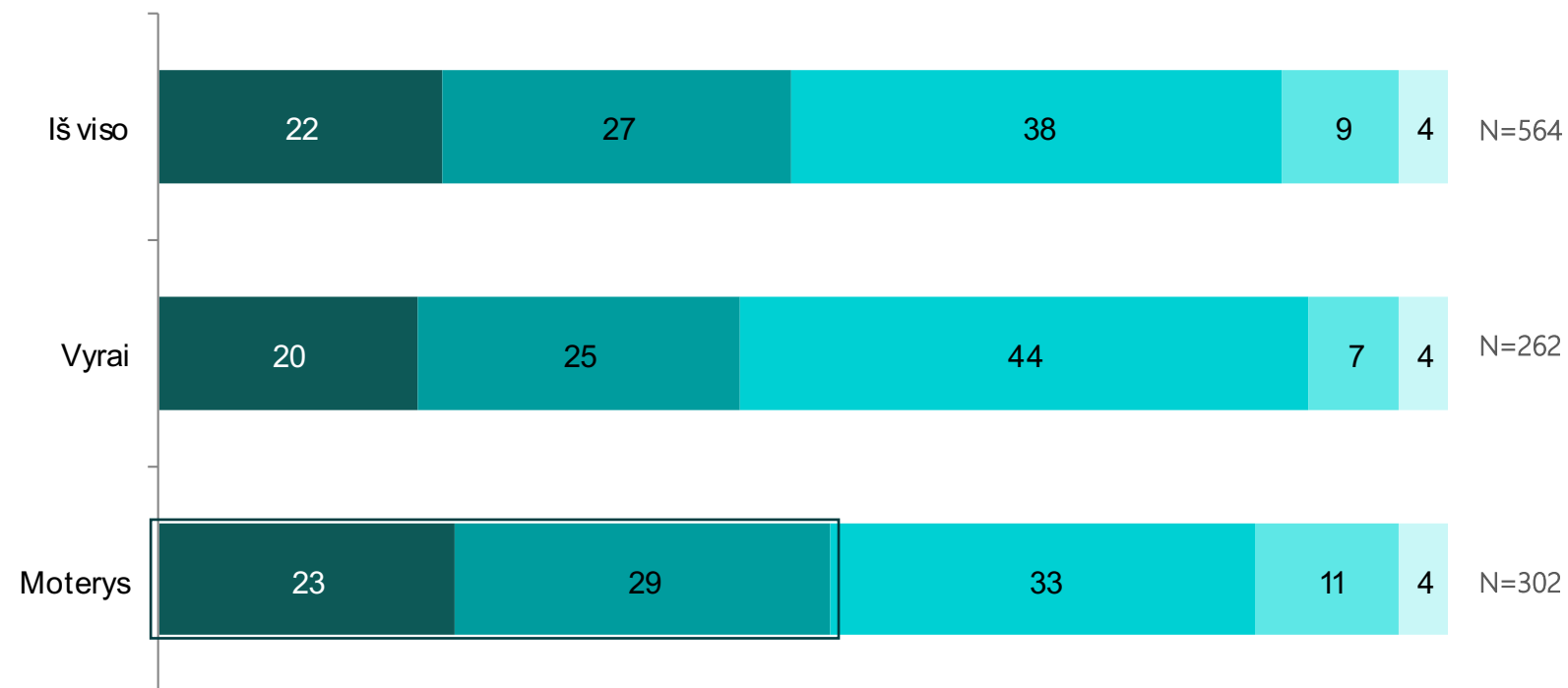


NUOSTATOS APIE TURINČIUS NEGALIAŲ (PROC.)

Kiek Jūs sutinkate arba nesutinkate su žemiau pateiktais teiginiais:

Sutikčiau, kad man darbe vadovautų moteris su negalia.

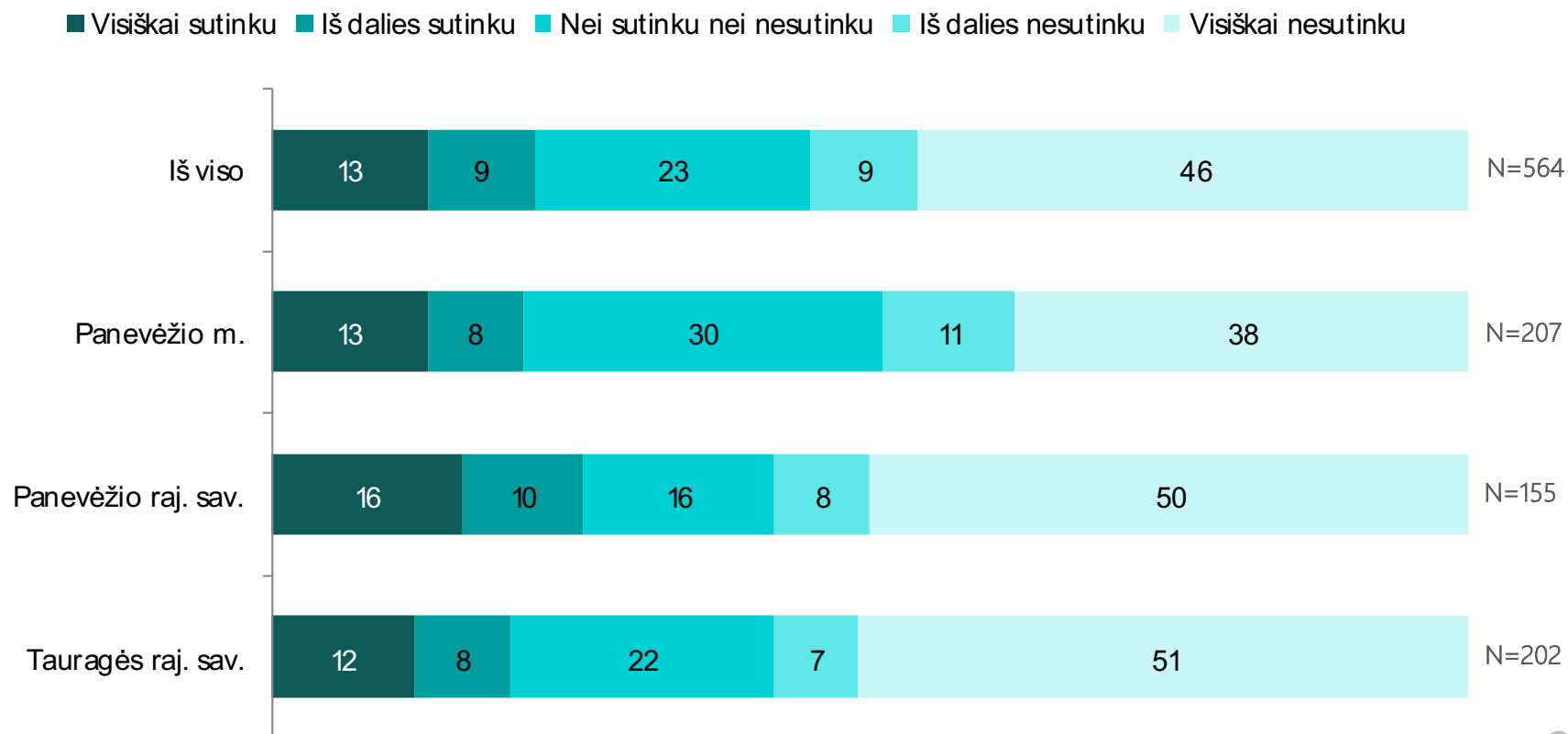
■ Visiškai sutinku ■ Iš dalies sutinku ■ Nei sutinku nei nesutinku ■ Iš dalies nesutinku ■ Visiškai nesutinku



NUOSTATOS APIE TURINČIUS NEGALIAŲ (PROC.)

Kiek Jūs sutinkate arba nesutinkate su žemiau pateiktais teiginiais:

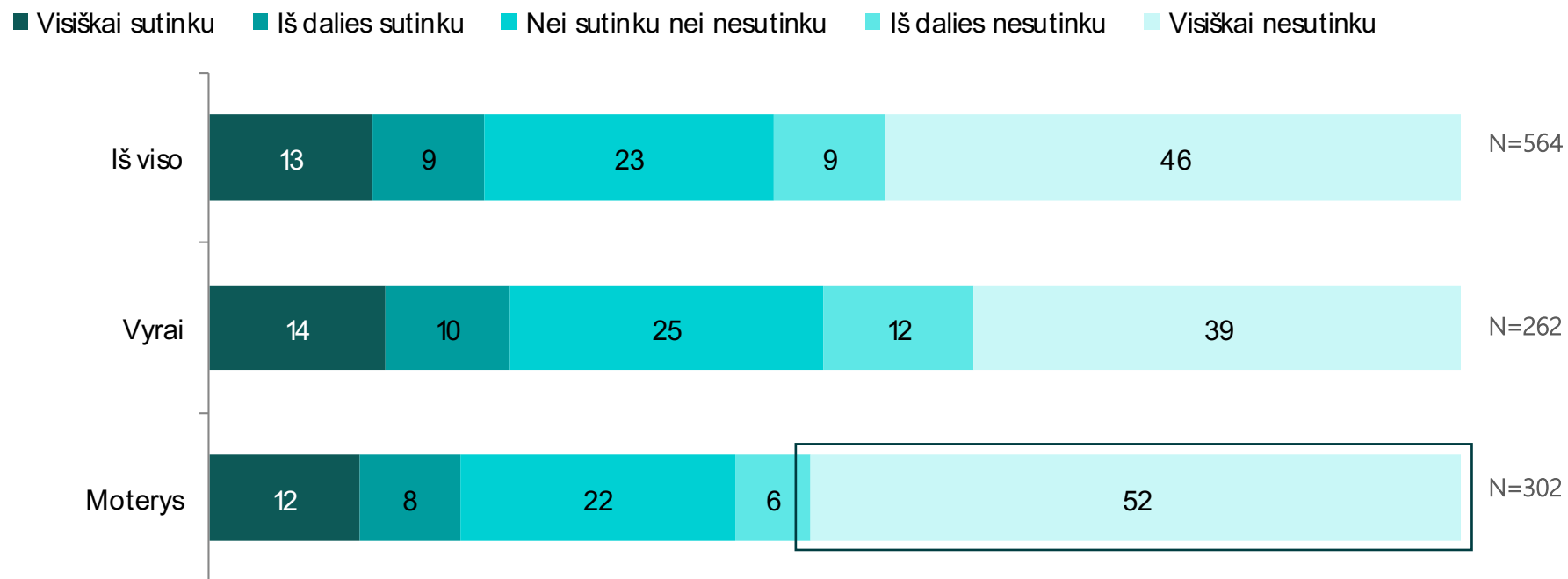
Moteriai su negalia jos vyro smurtas neturėtų būti priežastimi išsiskirti.



NUOSTATOS APIE TURINČIUS NEGALIAŲ (PROC.)

Kiek jūs sutinkate arba nesutinkate su žemiau pateiktais teiginiais:

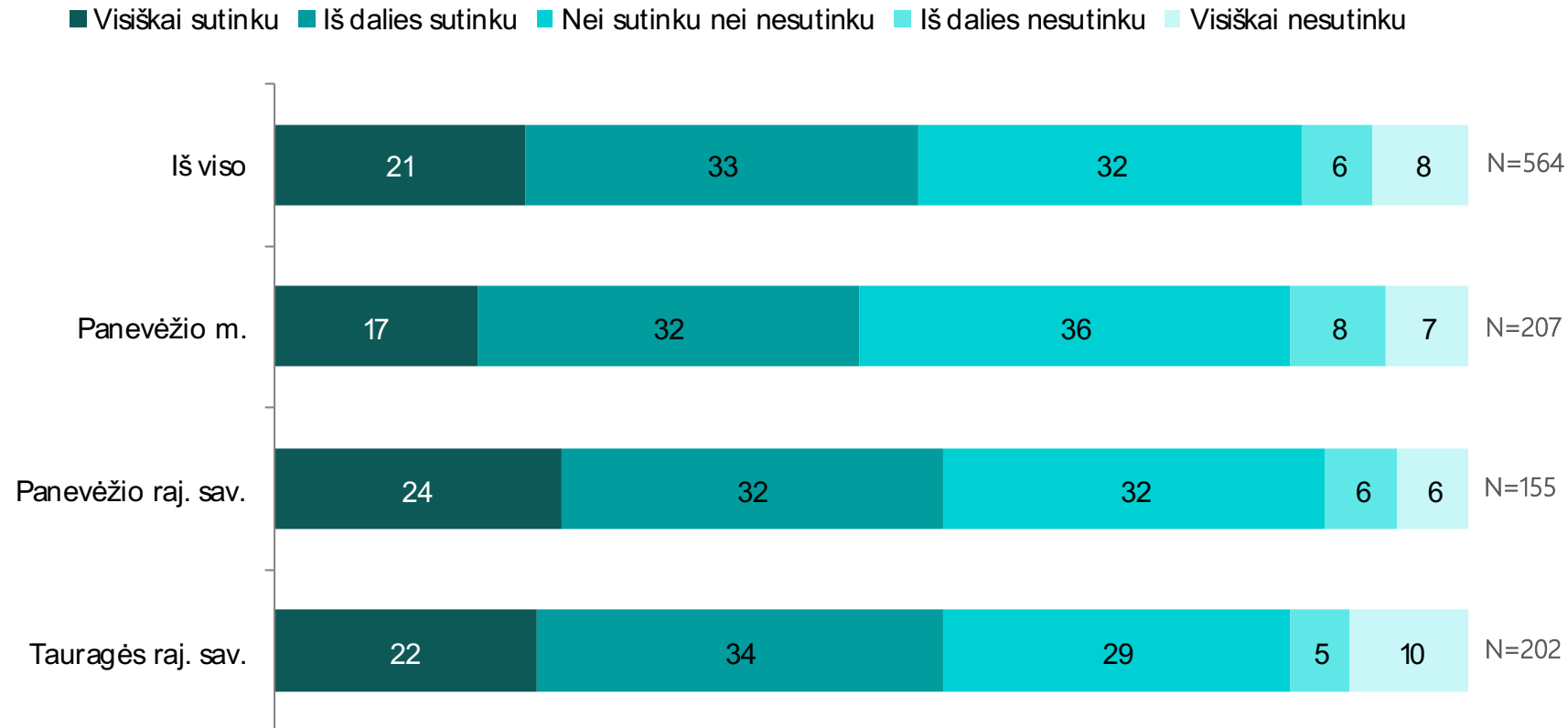
Moteries su negalia jos vyro smurtas neturėtų būti priežastimi išsiskirti.



NUOSTATOS APIE TURINČIUS NEGALIAŲ (PROC.)

Kiek Jūs sutinkate arba nesutinkate su žemiau pateiktais teiginiais:

Ūm tikros negalios atveju yra pateisinama priverstinė moterų sterilizacija ir/arba priverstinis nėštumo nutraukimas.

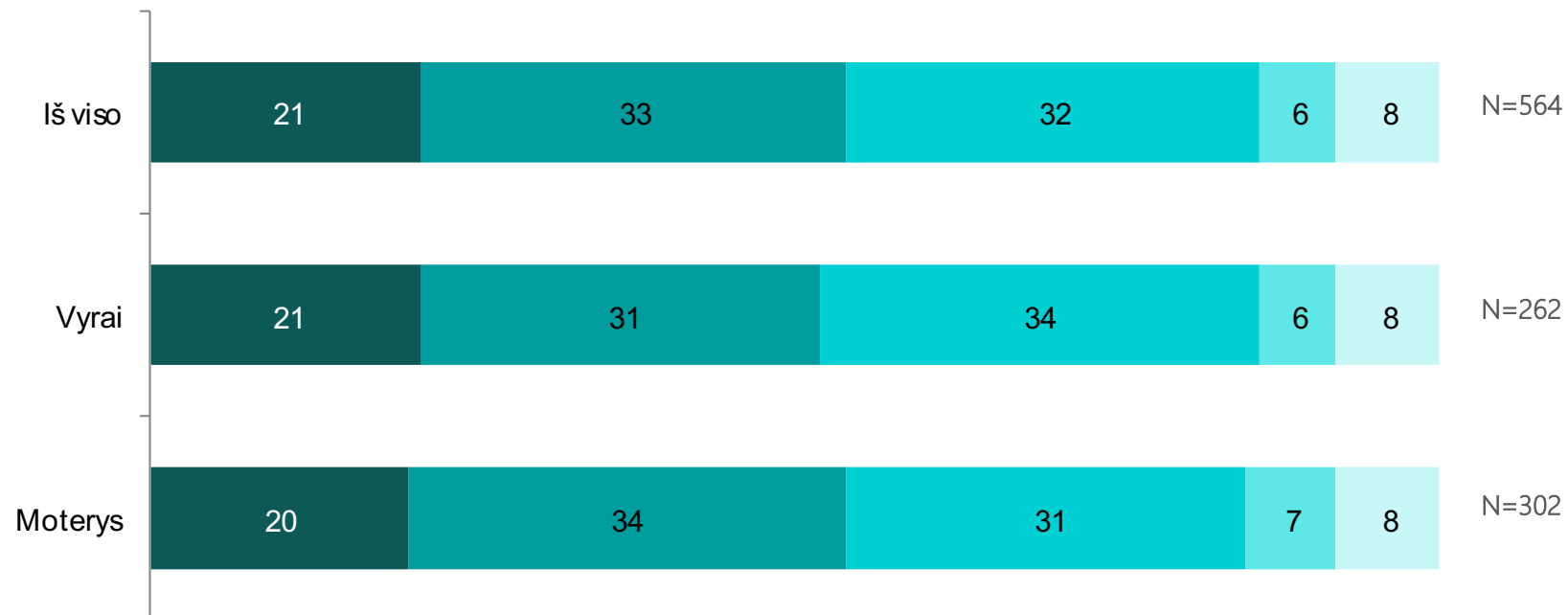


NUOSTATOS APIE TURINČIUS NEGALIAŲ (PROC.)

Kiek Jūs sutinkate arba nesutinkate su žemiau pateiktais teiginiais:

Tam tikros negalios atveju yra pateisinama priverstinė moterų sterilizacija ir/arba priverstinis nėštumo nutraukimas.

■ Visiškai sutinku ■ Iš dalies sutinku ■ Nei sutinku nei nesutinku ■ Iš dalies nesutinku ■ Visiškai nesutinku



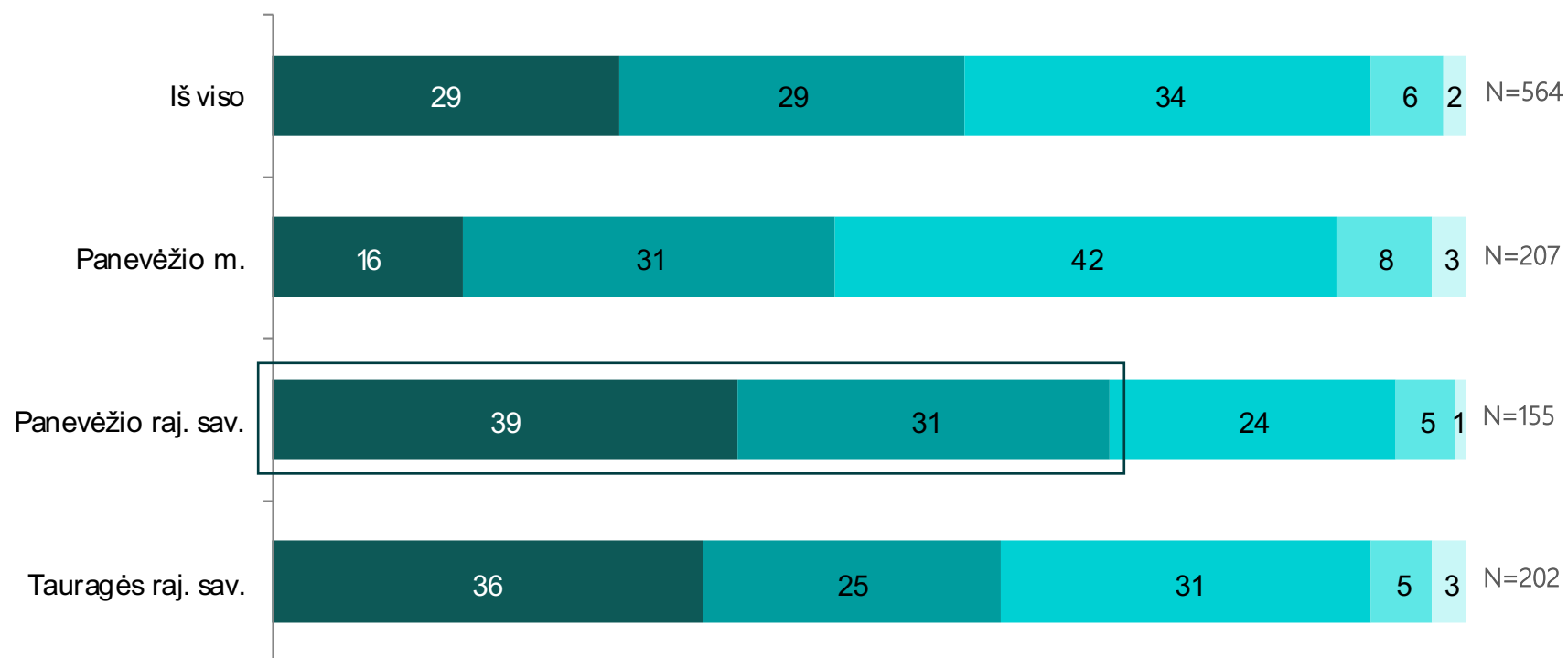
NUOSTATOS APIE TURINČIUS NEGALIAŲ (PROC.)

Kiek Jūs sutinkate arba nesutinkate su žemiau pateiktais teiginiais:

Galėčiau būti artima(-u) žmogaus su negalia drauge(-u).

Apskritai pritarimą dažniau išreiškė 30-64 m. respondentai.

■ Visiškai sutinku ■ Iš dalies sutinku ■ Nei sutinku nei nesutinku ■ Iš dalies nesutinku ■ Visiškai nesutinku



NUOSTATOS APIE TURINČIUS NEGALIAŲ (PROC.)

Kiek Jūs sutinkate arba nesutinkate su žemiau pateiktais teiginiais:

Galėčiau būti artima(-u) žmogaus su negalia drauge(-u).

■ Visiškai sutinku ■ Iš dalies sutinku ■ Nei sutinku nei nesutinku ■ Iš dalies nesutinku ■ Visiškai nesutinku



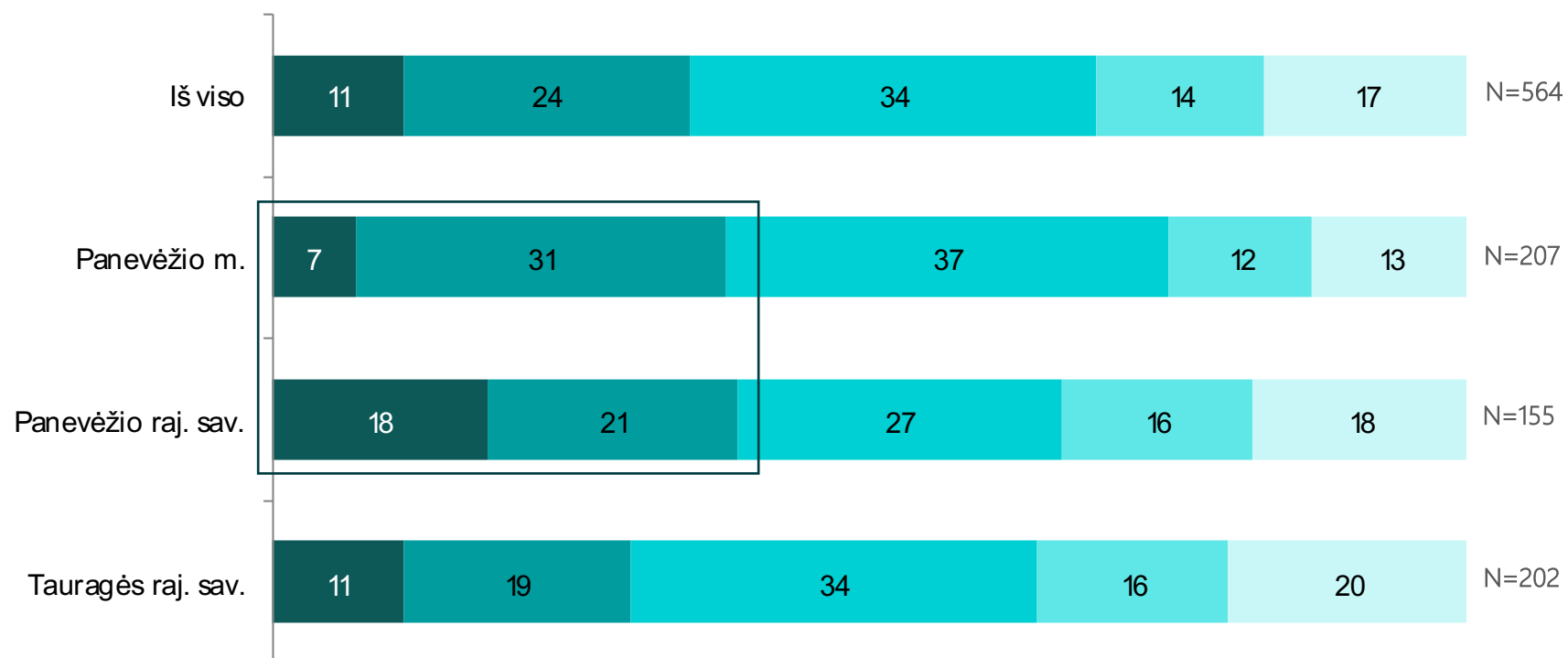
NUOSTATOS APIE TURINČIUS NEGALIAŲ (PROC.)

Kiek Jūs sutinkate arba nesutinkate su žemiau pateiktais teiginiais:

Moterims su negalia geriau neiti į politiką.

Apskritai pritarimą dažniau išreiškė 30 m. ir vyresni tyrimo dalyviai.

■ Visiškai sutinku ■ Iš dalies sutinku ■ Nei sutinku nei nesutinku ■ Iš dalies nesutinku ■ Visiškai nesutinku

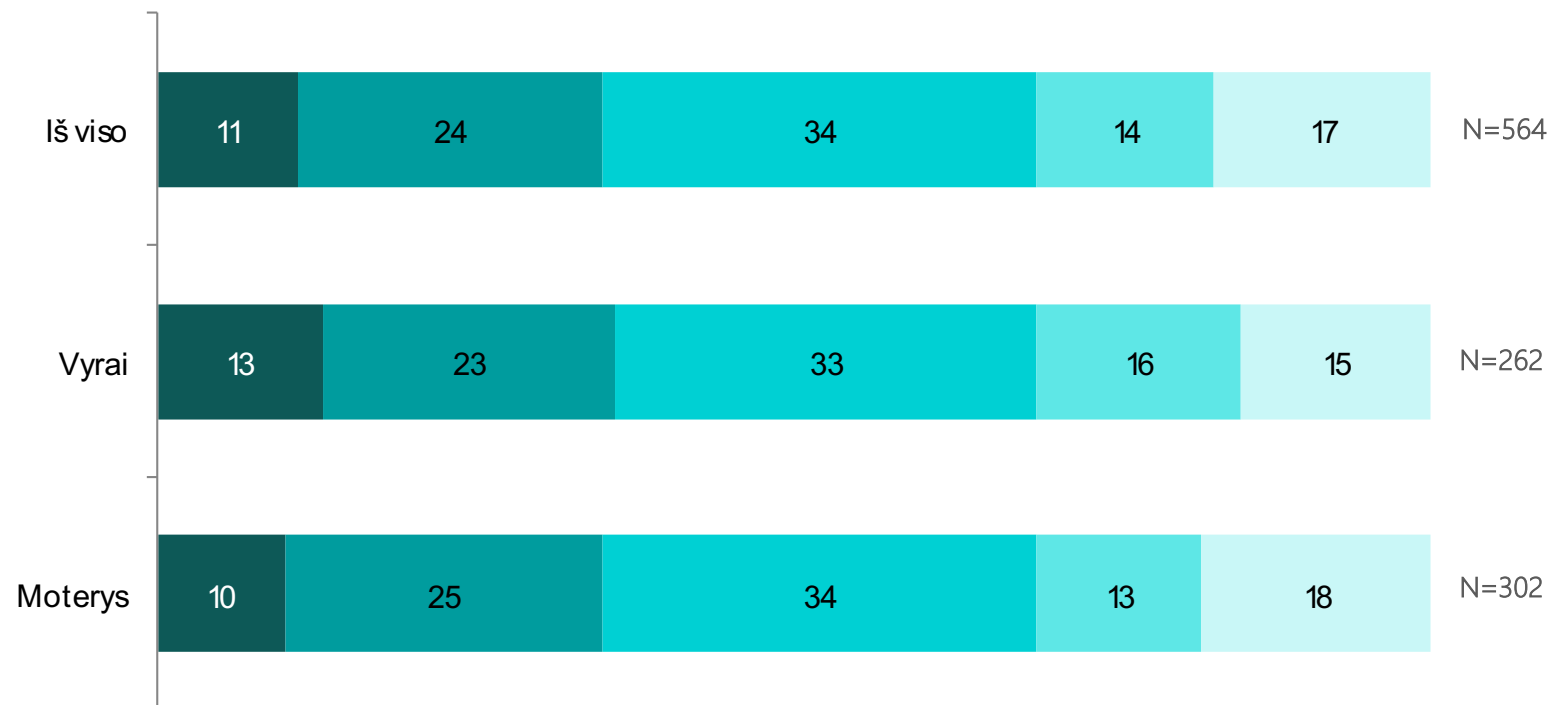


NUOSTATOS APIE TURINČIUS NEGALIAŲ (PROC.)

Kiek Jūs sutinkate arba nesutinkate su žemiau pateiktais teiginiais:

Moterims su negalia geriau neiti į politiką.

■ Visiškai sutinku ■ Iš dalies sutinku ■ Nei sutinku nei nesutinku ■ Iš dalies nesutinku ■ Visiškai nesutinku



NUOSTATOS APIE TURINČIUS NEGALIAŲ (PROC.)

Kiek Jūs sutinkate arba nesutinkate su žemiau pateiktais teiginiais:

Negalia - nėra kliūtis moterims būti seksualioms.

Visiškai pritaria dažniau 30-64 m. apklaustieji.

■ Visiškai sutinku ■ Iš dalies sutinku ■ Nei sutinku nei nesutinku ■ Iš dalies nesutinku ■ Visiškai nesutinku

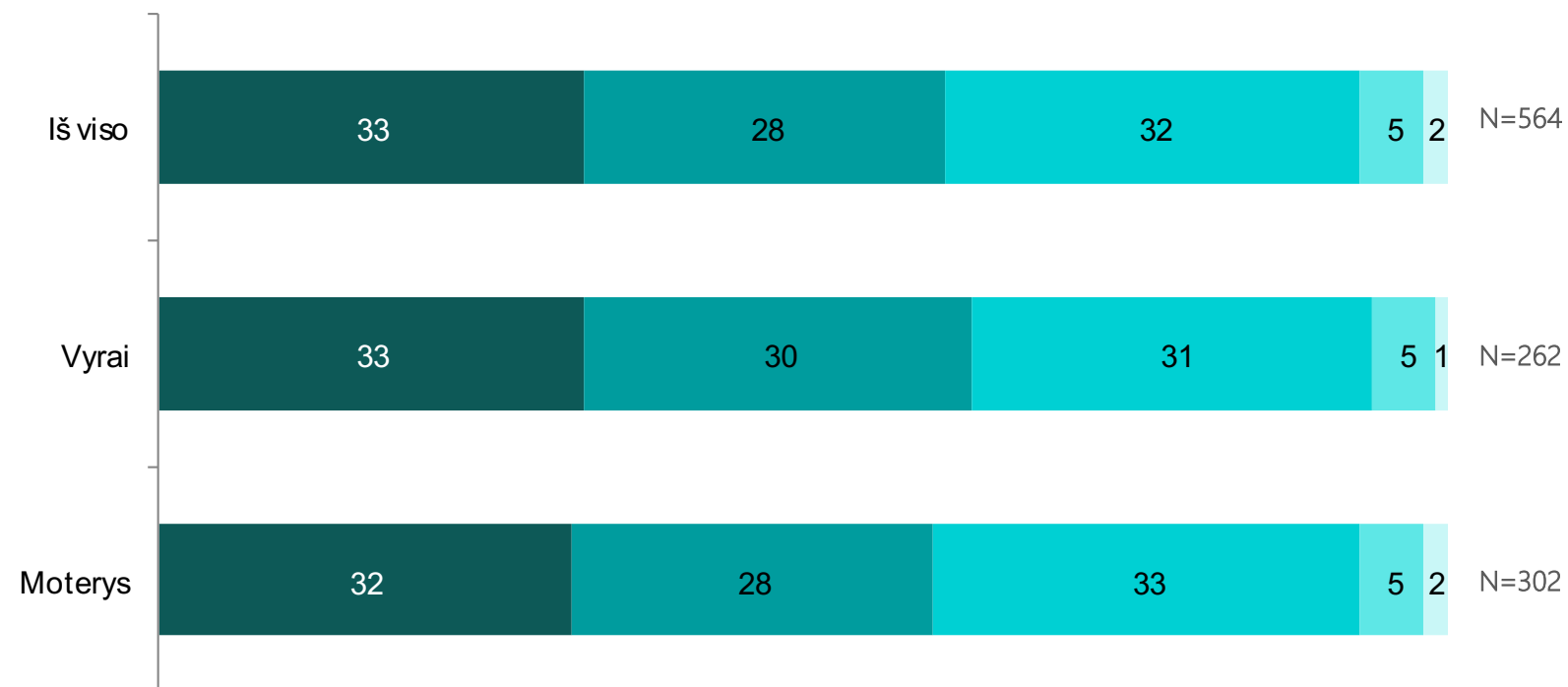


NUOSTATOS APIE TURINČIUS NEGALIAŲ (PROC.)

Kiek Jūs sutinkate arba nesutinkate su žemiau pateiktais teiginiais:

Negalia - nėra kliūtis moterims būti seksualioms.

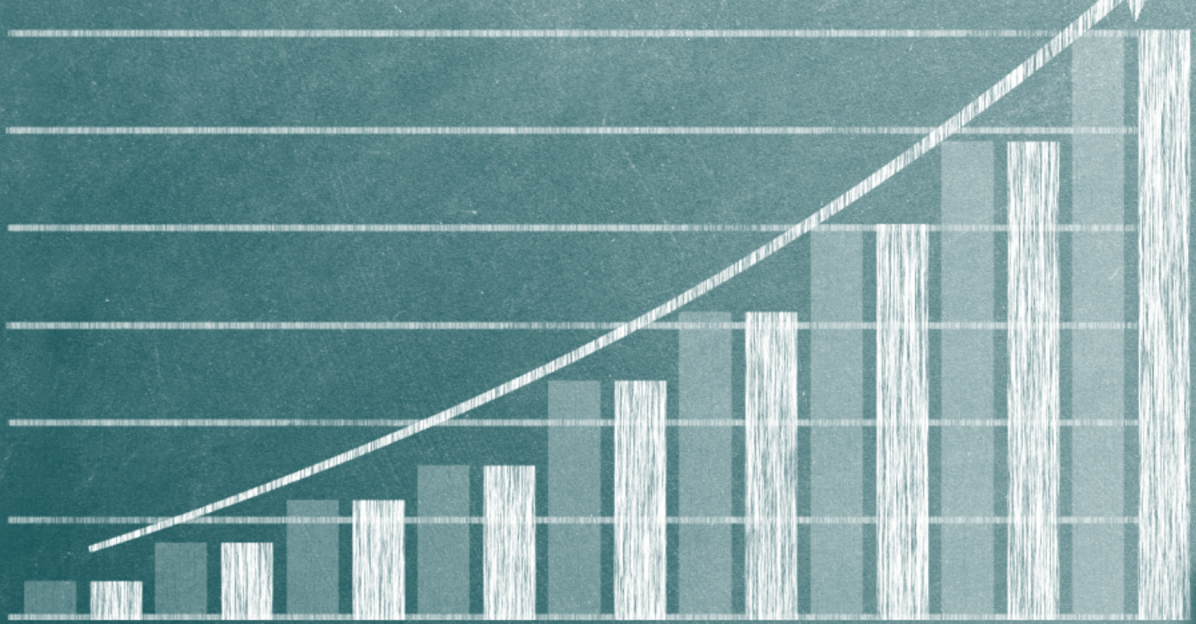
■ Visiškai sutinku ■ Iš dalies sutinku ■ Nei sutinku nei nesutinku ■ Iš dalies nesutinku ■ Visiškai nesutinku



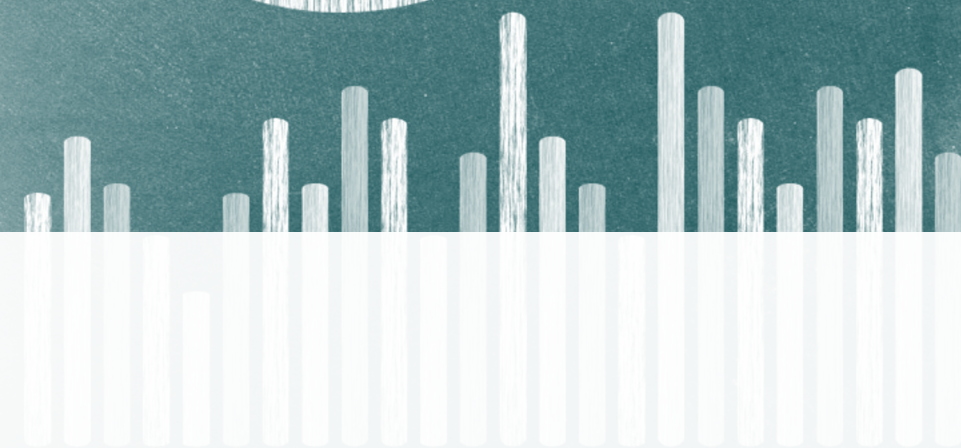
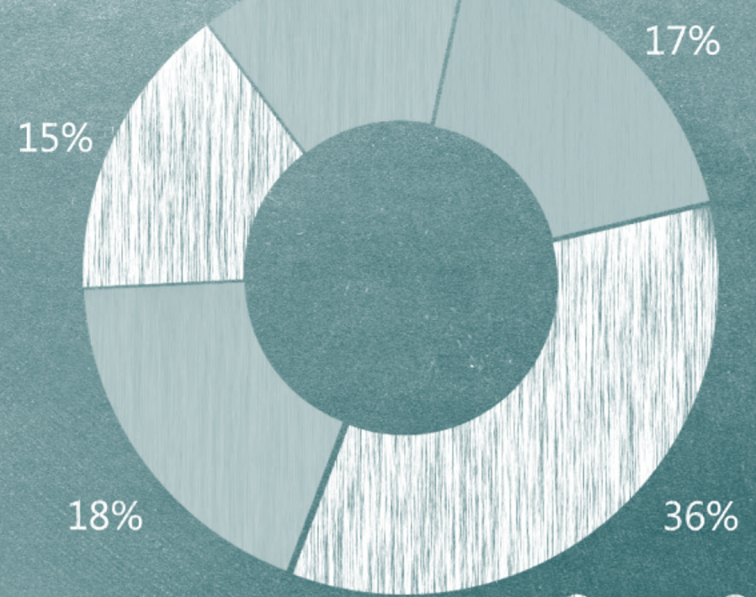
NUOSTATOS APIE TURINČIUS NEGALIĄ (PROC.)

Kiek Jūs sutinkate arba nesutinkate su žemiau pateiktais teiginiais:

*visiškai / iš dalies sutinkantys su pateiktais teiginiais	IŠ VISO	PANEVĖŽIO M.	PANEVĖŽIO RAJ. SAV.	TAURAGĖS RAJ. SAV.
Negalia - nėra kliūtis moterims būti seksualioms	61	54	68	62
Galėčiau būti artima(-u) žmogaus su negalia drauge(-u)	58	47	70	61
Tam tikros negalios atveju yra pateisinama priverstinė moterų sterilizacija ir / arba priverstinis nėštumo nutraukimas	54	49	56	56
Sutikčiau, kad man darbe vadovautų moteris su negalia	49	38	64	49
Natūralu, kad moterys su negalia didžiąją laiko dalį praleidžia namuose	41	34	40	51
Matoma moters negalia neturėtų būti kliūtis dirbti laidos vedėja televizijoje	40	35	48	39
Moterys su negalia elgiasi neatsakingai pasirinkdamos turėti vaikų	37	35	35	41
Moterims su negalia geriau neiti į politiką	35	38	39	30
Moteris turi uždirbti daugiau už savo vyrą ar partnerį, kuris turi negalią	33	31	35	33
Galėčiau turėti romantinių santykių su žmogumi, turinčiu negalią	32	25	42	33
Moteriai su negalia jos vyro smurtas neturėtų būti priežastimi išsiskirti	22	21	26	20
Vyras su negalia turi uždirbti daugiau už savo žmoną ar partnerę	15	12	12	20



100
80
60
40
20
10



17%

32%

5106

APIBENDRINIMAS



APIBENDRINIMAS

- Pagalvojus apie žmones su negalia, dažniausiai kylančios negalios formų asociacijos yra judėjimo (62 proc.), psichikos (58 proc.) negalia ir cerebrinis paralyžius (50 proc.). 37 proc. respondentų pagalvoja apie regos negalią, po 22 proc. apklaustųjų – apie klausos negalią bei raišos sutrikimus. Toliau rikiuojasi kalbos sutrikimai (21 proc.), autizmas (19 proc.), epilepsija (17 proc.), intelekto (15 proc.) negalia bei lėtinės ligos (13 proc.).
- Vertinant nuostatas apie asmenis, turinčius negalią, apskritai vertintiems teiginiams pritarimą dažniau išsakė Panevėžio raj. sav. gyventojai. Daugiau nei pusė visų apklaustųjų visiškai / iš dalies pritaria, kad negalia – nėra kliūtis moterims būti seksualioms (61 proc.), galėtų būti artimi žmogaus su negalia draugais (58 proc.) bei kad tam tikros negalios atveju yra pateisinama priverstinė moterų sterilizacija ir / arba priverstinis nėštumo nutraukimas (54 proc.). Pusė (49 proc.) tyrimo dalyvių sutiktų, kad jiems darbe vadovautų moteris su negalia. Mažiausiai pritariama teiginiams, kad moteriai su negalia jos vyro smurtas neturėtų būti priežastimi išsiskirti (22 proc.) bei kad vyras su negalia turi uždirbti daugiau už savo žmoną ar partnerę (15 proc.).

Kontaktinė informacija

UAB Spinter tyrimai
info@spinter.lt
tel. 863720595

